REUNION DE RENTREE U7 / U9

Mardi 19 Septembre 2023 – US DUN
Mercredi 20 Septembre 2023 – ES MARMAGNE BERRY BOUY
Jeudi 21 Septembre 2023 – US HENRICHEMONT MENETOU

District Du Cher de Football

#RETOUR AU FOOT

SOMMAIRE

1

GENERALITES

2

L'ENFANT U7 / U9

L'ENTRAÎNEMENT

3

L'ENCADREMENT

LA FORMATION

4

LA SAISON DES U7 / U9

5

DOSSIERS TRANSVERSAUX

6

QUESTIONS DIVERSES

1

GENERALITES

LES PARTICIPANTS PRESENTS

US LES AIX RIANS / ES BRECY
AS BIGNY VALLENAY
AS BOURGES PORTUGAIS
AS CHAPELLOISE
AS SAINT-GERMAIN / US SAINTE SOLANGE
BOURGES FOOT 18
FC AVORD
ENTENTE JEUNES TERRES VIVES
FC SAINT DOULCHARD
C2L FOOT
US HENRICHEMONT MENETOU
US SAINT FLORENT
AS SAINT-AMAND
BOURGES GAZELEC

ASL ALLOUIS
ES JUSTICES
FC NÉRONDES
O. LOIRE VAL D'AUBOIS
OL MEHUN
OL MEHUN PORTUGAIS
US CHARENTON / AS ORVAL
US DUN
US PLAIMPIED GIVAUDINS
CS VIGNOUX / US NANCAY NEUVY VOUZERON
ENTENTE CHER NORD
ENTENTE CŒUR DE VALLEES
ES TROUY
VIERZON FOOTBALL CLUB

LES PARTICIPANTS

EXCUSES

ES SANCOINS
US CHÂTEAUMEILLANT CHATELET CULAN
ASIE DU CHER

ABSENTS

CA GUERCHOIS
CS FOËCY
E.B.S.V
ES MOULON
SL CHAILLOT
USA LURY MEREAU

RETOUR JOURNEE NATIONALE DES DEBUTANTS 2023

SAMEDI 15 JUIN 2024

equipes U7 représentant 35 clubs
=
254 enfants
73 équipes U9 représentant 36 clubs
=
442 enfants



EQUIPE TECHNIQUE DEPARTEMENTALE

PIERRE GENOT

CTD DAP

Développement et Animation des pratiques U6-U11
Label Jeunes
Foot à l'école
Programme Educatif Fédéral
Foot en marchant

pgenot@cher.fff.fr
07.58.56.53.46

EMMANUEL CAINER

CTD PPF

Coordonnateur ETD
PPF Garçons U13-18
Formations modulaires
Coordonnateur Sections sportives

ecainer@cher.fff.fr
06.50.53.06.72

MEHDY MOREAU

CTD FOOT FEMININ
ET NOUVELLES PRATIQUES

Football Féminin
Urban 's foot
Futsal
Beach soccer
Sport Adapté

memoreau@cher.fff.fr
07.83.89.30.30

LUCAS BAUDON

CTD ARBITRAGE

Accompagnement des clubs en matière d'arbitrage (Promotion, formation, fidélisation, recrutement)

lbaudon@centre.fff.fr
06.30.72.96.95

Le District du Cher de Football

RECHERCHE

SAISON 2023 2024

SERVICE CIVIQUE

- Soutien à l'Équipe Technique Départementale dans le développement et l'animation des pratiques
- Animation des canaux de communication lors des évènements (Facebook, Instagram..)

MISSIONS A POURVOIR DÈS QUE POSSIBLE
CV + LETTRE DE MOTIVATION

POUR PLUS DE RENSEIGNEMENTS S'ADRESSER À :

LES PRÉ-REQUIS

- Permis B
- Entre 18 et 25 ans
- Mission de 8 mois Disponible 24h/semaine
- Passionné(e) de football

MOREAU Mehdy :
07.83.89.30.30

GENOT Pierre
07.58.56.53.46

BAUDON Lucas :
06.30.72.96.95

SERVICE CIVIQUE
Une mission pour chacun au service de tous

DISTRICT DU CHER DE FOOTBALL

COMMISSIONS

COMMISSION FOOTBALL D'ANIMATION

AUGENDRE Stéphane - ALEXANDRE Hubert – BOISSERY Patrice – BOLARD Amélie – MICHOUX Johan – PANARD Philippe – PELLETIER Yvon – PYBOURDIN Alexis - GENOT Pierre

COMMISSION PROGRAMME EDUCATIF FEDERAL

BOISSERY Patrice – BOLARD Amélie – POMMIER Céline – MOREAU Mehdy – GENOT Pierre

COMMISSION FOOT A L'ECOLE

CITADELLE Alain – FELIX Antoine – HEBRARD Marie-Pierre – JAOUANNET Yann –GENOT Pierre

P R Ê T S

PLAISIR RESPECT ENGAGEMENT TOLÉRANCE SOLIDARITÉ

DISTRICT DU CHER DE FOOTBALL

Nous vous informons que toute manifestation au sein du département ou hors département ne sera pas autorisée si celle-ci a lieu le même jour qu'une action ciblée dans le calendrier départemental.

Les actions du calendrier départemental sont des Axes de développement prioritaires de la Fédération Française de Football, par conséquent, aucune autre manifestation ne sera autorisée ces jours-là.

FFF

P R Ê T S

PLAISIR RESPECT ENGAGEMENT TOLÉRANCE SOLIDARITÉ

DISTRICT DU CHER DE FOOTBALL

QUESTIONNAIRE DE SANTÉ FFF - LICENCIÉ MINEUR PRÉALABLE À LA DEMANDE DE LICENCE

Ce questionnaire de santé permet de savoir si vous devez fournir ou pas un certificat médical pour demander votre licence au sein de la Fédération Française de Football selon les règles énoncées à l'article 70 des Règlements Généraux de la F.F.F.

Avertissement à destination des parents ou de la personne ayant l'autorité parentale : Il est préférable que ce questionnaire soit complété par votre enfant, c'est à vous d'estimer à quel âge il est capable de le faire. Il est de votre responsabilité de vous assurer que le questionnaire est correctement complété et de suivre les instructions en fonction des réponses données.

FAIRE DU SPORT : C'EST RECOMMANDÉ POUR TOUS. En as-tu parlé avec un médecin ? T'a-t-il examiné(e) pour te conseiller ? Ce questionnaire n'est pas un contrôle. Tu réponds par **OUI** ou par **NON**, mais il n'y a pas de bonnes ou de mauvaises réponses. Tu peux regarder ton carnet de santé et demander à tes parents de t'aider.

DEPUIS L'ANNÉE DERNIÈRE	OUI	NON
Es-tu allé(e) à l'hôpital pendant toute une journée ou plusieurs jours ?	☐	☐
As-tu été opéré(e) ?	☐	☐
As-tu beaucoup plus grandi que les autres années ?	☐	☐
As-tu beaucoup maigri ou grossi ?	☐	☐
As-tu eu la tête qui tourne pendant un effort ?	☐	☐
As-tu perdu connaissance ou es-tu tombé sans te souvenir de ce qui s'était passé ?	☐	☐
As-tu reçu un ou plusieurs chocs violents qui t'ont obligé à interrompre un moment une séance de sport ?	☐	☐
As-tu eu beaucoup de mal à respirer pendant un effort par rapport à d'habitude ?	☐	☐
As-tu eu beaucoup de mal à respirer après un effort ?	☐	☐
As-tu eu mal dans la poitrine ou des palpitations (le coeur qui bat très vite) ?	☐	☐
As-tu commencé à prendre un nouveau médicament tous les jours et pour longtemps ?	☐	☐
As-tu arrêté le sport à cause d'un problème de santé pendant un mois ou plus ?	☐	☐

DEPUIS UN CERTAIN TEMPS (PLUS DE 2 SEMAINES)	OUI	NON
Te sens-tu très fatigué(e) ?	☐	☐
As-tu du mal à t'endormir ou te réveilles-tu souvent dans la nuit ?	☐	☐
Sens-tu que tu as moins faim ? Que tu manges moins ?	☐	☐
Te sens-tu triste ou inquiet ?	☐	☐
Pleures-tu plus souvent ?	☐	☐
Ressens-tu une douleur ou un manque de force à cause d'une blessure que tu t'es faite cette année ?	☐	☐

AUJOURD'HUI	OUI	NON
Penses-tu quelques fois à arrêter de faire du sport ou à changer de sport ?	☐	☐
Penses-tu avoir besoin de voir ton médecin pour continuer le sport ?	☐	☐
Souhaites-tu signaler quelque chose de plus concernant ta santé ?	☐	☐

QUESTIONS À FAIRE REMPLIR PAR TES PARENTS	OUI	NON
Quelqu'un dans votre famille proche a-t-il eu une maladie grave du coeur ou du cerveau, ou est-il décédé subitement avant l'âge de 50 ans ?	☐	☐
Etes-vous inquiet pour son poids ? Trouvez-vous qu'il se nourrit trop ou pas assez ?	☐	☐
Avez-vous manqué l'examen de santé prévu à l'âge de votre enfant chez le médecin ? (Cet examen médical est prévu à l'âge de 2 ans, 3 ans, 4 ans, 5 ans, entre 8 et 9 ans, entre 11 et 13 ans et entre 15 et 16 ans).	☐	☐

SI VOUS AVEZ RÉPONDU NON À TOUTES LES QUESTIONS :

Pas de certificat médical à fournir.
Simplement attestez, selon les modalités prévues par la F.F.F., sur votre demande de licence (en ligne ou papier), avoir répondu NON à toutes les questions lors de la demande de licence.

SI VOUS AVEZ RÉPONDU OUI À UNE OU PLUSIEURS QUESTIONS :

Certificat médical à fournir.
Consultez un médecin et présentez-lui ce questionnaire renseigné.

Généralités

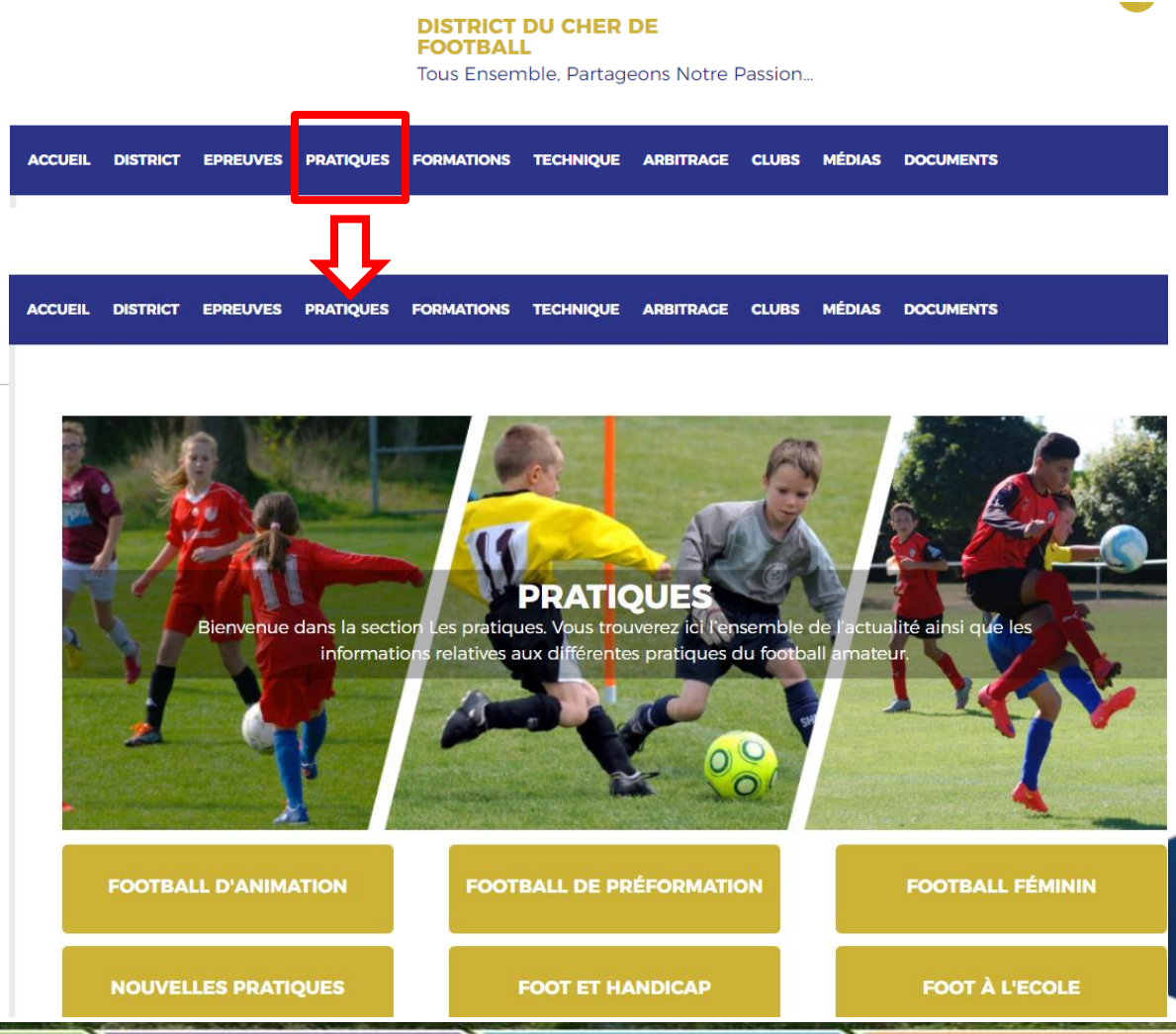

SUR LE SITE DU DISTRICT :

- **Répartition des plateaux (onglet « Epreuves »)**

- L'organisation
- Informations générales
- Coordonnées

- Déroulement de la saison

2

L’ENFANT U7 / U9

CADRE DE LA PRATIQUE

U6/U7

Grande Section	CP	CE.1
5 ans	6 ans	7 ans
Né en 2018	Né en 2017	Née en 2016
U.6	U.7	U.8F

Foot à 4 de découverte

Je découvre le foot à 4

Rencontres les samedis matin

A partir de la date anniversaire des 5 ans

Autorisation de déclassement des U8F en catégorie U7

Plaisir

Progrès

Plaisir

#RETOUR AU FOOT

L’enfant U6 / U7

U6/U7

MIEUX LE CONNAÎTRE !

L’ENFANT EST ÂGÉ DE 5 ANS / 6 ANS, EN CLASSE DE GRANDE SECTION DE MATERNELLE / CP

> Il est enthousiaste,
> Il est centré sur lui-même,
> Il est doté d’une faible capacité de concentration,
> Il découvre le club de football,
> Il est en âge d’acquisition de l’équilibre et de la latéralisation,
> Il est en pleine croissance : fragile,
> Il se fatigue très vite, récupère très vite.

« L’ENFANT SE CONSTRUIT AU CŒUR DU JEU »

P — PLAISIR
R — RESPECT
Ê — ENGAGEMENT
T — TOLÉRANCE
S — SOLIDARITÉ

L’enfant U6 / U7

U6/U7

L'ENFANT A BESOIN :

> **D’être rassuré en permanence :**
Créer un climat sécurisant, valoriser, positiver.

> **De se repérer, d’être sollicité et d’être encouragé :**
Il exprime un besoin d'écoute et de curiosité.

> **De se construire à travers les jeux :**
Son expression devient total lorsqu'il se déplace avec le ballon.

> **De bouger, de mettre en œuvre ses ressources motrices :**
A horreur de l'immobilité imposée.

> **D’être actif mais doit récupérer :**
Mettre en place une activité fractionnée (équilibrer les temps d'effort et de repos au travers des jeux).

« VALORISER ET METTRE EN CONFIANCE FAVORISE L'APPRENTISSAGE »

CADRE DE LA PRATIQUE

U8/U9

C.P	CE.1	CE.2	CM.1
6 ans	7 ans	8 ans	9 ans
Né en 2017	Né en 2016	Né en 2015	Née en 2014
U.7	U.8	U.9	U.10F

Foot à 5 d'Apprentissage

J'apprends à jouer au foot à 5

Rencontres les samedis matin

3 U7 présentant une autorisation médicale de sur-classement ont le droit d'évoluer en U9 à raison d'un maximum de 3 / équipe

Autorisation de déclassement des U10F en catégorie U9

Plaisir

Progrès

Plaisir

#RETOUR AU FOOT

L’enfant U8 / U9

U8/U9

MIEUX LE CONNAÎTRE !

L'ENFANT EST ÂGÉ DE 7 ANS / 8 ANS, EN CLASSE DE CE1 / CE2

> Il est amoureux des jeux,
> Il est enthousiaste,
> Il est égocentrique : lui et les autres,
> Il est en pleine croissance : fragile,
> Il se fatigue très vite, récupère très vite,
> Il a une concentration limitée.

« L'ENFANT SE CONSTRUIT AU CŒUR DU JEU »

P PLAISIR **R** RESPECT **Ê** ENGAGEMENT **T** TOLÉRANCE **S** SOLIDARITÉ

L’enfant U8 / U9

U8/U9

L'ENFANT A BESOIN :

> **D’avoir des repères pour se construire :**
Fixer un cadre : règles de vie, règles du jeu

> **D’être mis en confiance pour s’engager :**
Créer un climat sécurisant, valoriser, positiver

> **De jouer pour apprendre :**
Mettre en place des activités ludiques.
Lui laisser une grande liberté d’expression dans les jeux

> **De voir pour comprendre :**
Utiliser la démonstration pour présenter les jeux

> **D’être actif mais doit récupérer :**
Mettre en place une activité fractionnée (15 mn d’activité / temps de récupération)

« VALORISER ET METTRE EN CONFIANCE FAVORISE L'APPRENTISSAGE »

L’enfant U6 / U7

U6/U7

LES COMPÉTENCES SPORTIVES

JEU	TECHNIQUE	COMPORTEMENT	MOTRICITÉ
Être capable de			
Découvrir le partenaire	Contrôler et passer le ballon au sol	Rester concentré	Travailler la coordination, motricité
Identifier le but à attaquer, le but à défendre et les limites du terrain	Conduire le ballon, de changer de direction	Avoir un état d’esprit exemplaire	Apprendre à se déplacer dans un espace délimité
Chercher à progresser vers la cible dès que possible	Tirer pour marquer	Avoir confiance en soi	Maîtriser les différents déplacements et rythmes
Se reconnaître défenseur et défendre	S’opposer à la progression du ballon	S’engager totalement	Développer la vitesse de ré-action

#RETOUR AU FOOT

L’entrainement

U6/U7

Partie	Durée	Procédés d’entraînement	Objectifs	Méthodes pédagogiques
1	10’	Jeux pour repérer le partenaire	**Reconnaître le partenaire** Atteindre la cible malgré un adversaire en s’aidant d’un partenaire (Aider le porteur)	Pédagogie Active
2 3 4	10’	Jeux pour repérer l’adversaire	**Reconnaître l’adversaire** Accéder au but malgré l’opposition	
	5’	Hydratation – Expression libre		
	10’	Jeux pour repérer la cible	**Reconnaître la cible à attaquer et à défendre** Acquérir le sens du jeu	Pédagogie Active
	10’	Jeux pour développer la motricité	**Développement moteur** Tourner, sauter, s’équilibrer, se latéraliser	
	5’	Hydratation – Expression libre		
5	10’	Match	Reconnaître la cible Reconnaître l’adversaire Reconnaître le partenaire	Pédagogie Active
5’ : Bilan de la séance – Plaisir, concentration, objectifs				

Même Temps de jeu pour tous, 1 *DROIT* pour les enfants, 1 *DEVOIR* pour les éducateurs

L’enfant U8 / U9

U8/U9

LES COMPÉTENCES SPORTIVES

JEU	TECHNIQUE	COMPORTEMENT	MOTRICITÉ
Être capable de			
Agrandir l’espace de jeu effectif en largeur et profondeur	Contrôler des ballons au sol et d’enchaîner par un autre geste	Avoir un état d’esprit exemplaire	Travailler la vitesse de réaction et gestuelle
Sécuriser et maîtriser la possession	Frapper son ballon avec l’intérieur du pied	Rester concentré	Travailler la coordination, motricité
Garder le temps d’avance pour finir l’action	Conduire pied droit pied gauche et de changer de rythme et de direction	Etre persévérant	Maitriser les différents déplacements et rythmes
Se replacer sur l’axe ballon/but	Marquer	Avoir confiance en soi	
Reformer le bloc équipe	Récupérer le ballon	S’engager totalement	
	Réaliser 10 contacts jonglerie pied droit ou pied gauche, 10 alternés	Rester déterminé	

#RETOUR AU FOOT

L’entrainement

U8/U9

PARTIE	DUREE	OBJECTIFS SPECIFIQUES	PROCEDES D’ENTRAINEMENTS	METHODES PEDAGOGIQUES
1	10 à 15’	Découvrir les capacités de coordination motrice	Les jeux d’éveil Les exercices de coordination Les jonglages	Pédagogie active/Directive
2	10 à 15’	Découvrir les principes de jeu	Les jeux Les procédés complémentaires	Pédagogie active
5’ : HYDRATATION – RECUPERATION – EXPRESSION LIBRE				
3	10 à 15’	Découvrir les comportements attendus collectifs et individuels	Les situations	Pédagogie active
		Découvrir les gestes techniques	Les exercices techniques analytiques	Pédagogie Directive
5’ : HYDRATATION – RECUPERATION – EXPRESSION LIBRE				
4	10 à 15’	Transférer les apprentissages	Les jeux ou match	Pédagogie active
5’ : BILAN DE LA SEANCE : PLAISIR – OBJECTIFS - CONCENTRATION				

Même Temps de jeu pour tous, 1 *DROIT* pour les enfants, 1 *DEVOIR* pour les éducateurs

S’interroger sur la Notion de Plaisir

Le plaisir est une émotion qui peut-être physique et/ou psychologique.
Cela fait partie du bien-être

Le plaisir permet d’améliorer la confiance en soi

Le stress inhibe la créativité et donc le plaisir (pas de pression du résultat, surtout pas)

- Pas de classement sur les plateaux
- On joue pour remporter son match uniquement (apprendre à gagner et à perdre) - (ça vaut aussi pour l’éducateur)

L’enfant s’épanouit en jouant
Le foot est un jeu, alors jouons
Laissons les enfants s’épanouir (laisser jouer)

L’enfant U7 / U9

LES COMPÉTENCES ÉDUCATIVES sont transverses aux compétences sportives

PÉRIODES	Septembre / Octobre	Novembre / Décembre	Janvier / février	Mars / avril	Mai / juin
ADN FFF	PLAISIR	RESPECT	ENGAGEMENT	TOLÉRANCE	SOLIDARITÉ
COMPÉTENCES	Faire son sac et bien s'équiper	Économiser l'eau	Réduire sa consommation d'énergie	S'enrichir de la diversité au sein de l'équipe	Supporter son équipe en respectant les autres
	Saluer les personnes de son environnement	Respecter les partenaires, les adversaires et son éducateur	Connaître les règles essentielles du jeu	Identifier la nature des déchets	Porter les valeurs du foot

Délivrer des messages, c’est déjà faire du PEF

3

L’ENCADREMENT

L’encadrement

RÉUNION DE DÉBUT DE SAISON PARENTS JOUEURS

- Communication envers les parents (mail, tél, réseaux) – Choisir un créneau pertinent et adapté.
- Etablir un contenu visuel de réunion (PowerPoint –Flyer)
- IMPERATIF Pour chaque catégorie
- Présentation du club (Projet, d’où on vient, où on est, et où on veut aller : contenu réaliste!)
- Trombinoscope du CA et des Encadrants (Compétences, Diplômes) Sécuriser et renforcer la confiance
- Droits, devoirs, comportements de chacun (Educateurs, Enfants et Parents, chacun son rôle)
- Planning Entrainements (lieux, horaires)
- Organisation des entrainements (Contenus, Pourquoi, Comment?) + Programme Educatif Fédéral
- Organisation du Week end (déplacements, rdv, tenues)
- Attitudes Joueurs et Parents sur les Rencontres (charte? Image du Club, sanctions?)
- Manifestations internes et Tournois (organisations)
- Engagement dans le club (Manifestations, Bénévolats)

TOP PRIORITY

L’encadrement

RÔLE DES ÉDUCATEURS, PARENTS ET ACCOMPAGNATEURS

Missions de l’encadrement :

L’encadrement d’un jeune joueur est composé d’un tryptique : l’éducateur, l’accompagnateur («le dirigeant ») et les parents.
Chacun d’entre eux a un rôle à tenir auprès des jeunes joueurs. Leurs missions doivent être COMPLEMENTAIRES et chacun doit rester dans son rôle.

	RÔLES DE L’ÉDUCATEUR	RÔLES DE L’ACCOMPAGNATEUR	RÔLES DES PARENTS
EN DEHORS DE LA PRATIQUE	> Participe aux réunions techniques du club > Prépare le calendrier des rencontres > Met en place les conditions d’entraînement (lieu, jour, horaires, stages…) > Met en œuvre une programmation > Intègre le Programme Educatif Fédéral dans son fonctionnement > Prévoit des animations extra-sportives > Assure le lien avec les parents (réunion, contact…) > Met en place la charte de vie avec les joueurs	> Prépare le déplacement et les conditions matérielles (licences, ballons, équipements, feuille de match, pharmacie, voitures…) > Conçoit le livret de l’équipe à destination des parents (coordonnées, entraînements, calendrier, charte de vie…) > Aide à la mise en place d’animations extra-sportives	> Indique l’absence (et son motif) de leur enfant à l’éducateur > Fait respecter les temps de sommeil de leur enfant > Prépare une alimentation adaptée à l’activité physique > Vérifie que le sac du footballeur soit correctement préparé > Participe à la vie du club
A L’ENTRAÎNEMENT	> Prépare et anime la séance d’entraînement > Tient la fiche de présence > Fait le point sur l’organisation des rencontres du week-end (santé, absences, transport) > S’entretient avec les joueurs si besoin	> Ouvre et fermer les vestiaires > Accueille les joueurs > Aide à la préparation du matériel > Participe à l’animation de la séance si besoin > Surveille les joueurs	> Transporte son enfant > Assiste périodiquement à l’entraînement de son enfant
LE JOUR DE LA RENCONTRE (avant, pendant, après)	> Prépare la rencontre > Organise l’équipe et donne les consignes > Noue le contact avec l’adversaire et l’arbitre > Dirige l’équipe > Fait le bilan avec les joueurs > Précise le prochain rendez-vous > Tient la fiche de présence	> Distribue les équipements > Accueille l’adversaire et l’arbitre > Seconde l’éducateur dans son rôle (échauffement, remplaçants, pharmacie…) > Prépare la collation d’après-match à domicile	> Participe au transport des joueurs de l’équipe > Accueille les parents de l’autre équipe > Encourage tous les joueurs de l’équipe > Aide à la préparation de la collation

CHARTE ACCOMPAGNATEURS

CONSEILS POUR LES ACCOMPAGNATEURS DE JEUNES JOUEURS

RESPECTUEUX

ENGAGÉS

"L'APPRENTISSAGE EST LA PRIORITÉ" - "LE FOOTBALL EST UN JEU" - "NOUS ENCADRONS DES ENFANTS" - "LES ÉDUCATEURS DONNENT DE LEUR TEMPS" - "LES ARBITRES SE TROMPENT"

Je m'engage à respecter et à défendre ces valeurs

ACCOMPAGNATEURS DES JOUEURS DE L'ÉCOLE DE FOOTBALL, PRÉFORMATION ET FORMATION

Plaisir > Respect > Engagement > Tolérance > Solidarité

La Formation

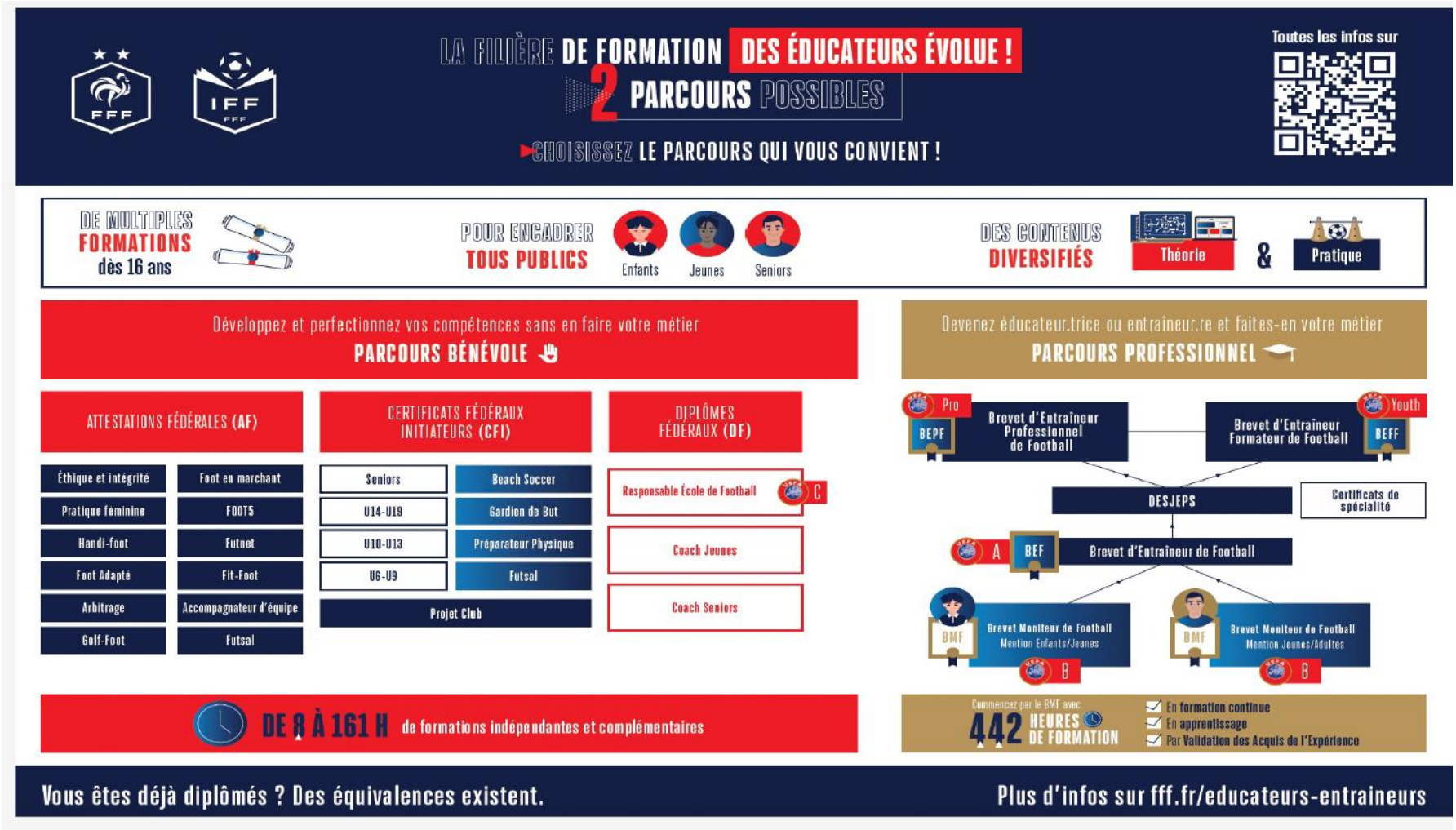

II - SCHÉMA NATIONAL DE FORMATION

2.D - ÉQUIVALENCE NOUVELLE FILLIÈRE

EQUIVALENCES DU 01/07/2023 AU 30/06/2027				
ANCIENS MODULES/CFF	NOUVEAUX CERTIFICATS/ DIPLOMES	GESTIONNAIRE	DEMARCHE	DELIVRANCE DIPLOME
MODULE SENIORS	CFI SENIORS	-	Aucune démarche (équivalence de droit)	Pas de délivrance de nouveau diplôme
MODULE U17-U19	CFI U14-U19	-	Aucune démarche (équivalence de droit)	Pas de délivrance de nouveau diplôme
MODULE U15	CFI U14-U19	-	Aucune démarche (équivalence de droit)	Pas de délivrance de nouveau diplôme
MODULE U13	CFI U10-U13	-	Aucune démarche (équivalence de droit)	Pas de délivrance de nouveau diplôme
MODULE U11	CFI U10-U13	-	Aucune démarche (équivalence de droit)	Pas de délivrance de nouveau diplôme
MODULE U9	CFI U6-U9	-	Aucune démarche (équivalence de droit)	Pas de délivrance de nouveau diplôme
MODULE U7	CFI U6-U9	-	Aucune démarche (équivalence de droit)	Pas de délivrance de nouveau diplôme
MODULE ANIMATEUR/TRICE FEDERALE	ATTESTATION FÉDÉRALE PRATIQUE FÉMININE	-	Aucune démarche (équivalence de droit)	Pas de délivrance de nouveau diplôme
CFF4	CFI PROJET CLUB CERTIFIÉ	-	Aucune démarche (équivalence de droit)	Pas de délivrance de nouveau diplôme
CFF2 OU CFF3 + 1J DE FORMATION COMPLÉMENTAIRE*	DF COACH JEUNES	Ligues Régionales	Inscription et participation à la journée de formation complémentaire	Ligues Régionales
CFF3 + 1J DE FORMATION COMPLÉMENTAIRE*	DF COACH SENIORS	Ligues Régionales	Inscription et participation à la journée de formation complémentaire	Ligues Régionales
MODULES U7 + ANIMATEUR/TRICE FÉDÉRALE + CFF1 + CFF4 + 1J DE FORMATION COMPLÉMENTAIRE*	DF RESPONSABLE ECOLE DE FOOTBALL (UEFA C)	FFF (Service Entraîneurs)	Sur dossier à envoyer complet directement à la FFF (Service Entraîneurs)	FFF (Service Entraîneurs)

CALENDRIER DES FORMATIONS DEPARTEMENTALES

Le candidat doit au moment de son inscription en formation doit :
Être licencié à la Fédération Française de Football pour la saison en cours ;
Être âgé de 16 ans révolu minimum (sous licence U17) ;
Être âgé de 14 ans révolu (sous licence U15) pour les 2 CFI U10-U13 et U14-U19 uniquement
- Autorisation parentale obligatoire pour les mineurs
- Pour les dirigeant(e)s, avoir un certificat médical valable pour la saison

CFI U6/U9

SESSION 1: SAMEDIS 28 OCTOBRE ET 02 DECEMBRE 2023

SESSION 2: SAMEDIS 27 JANVIER ET 02 MARS 2024

Le titulaire d'un CFI non certifié peut demander une Licence « Animateur Fédéral » afin de faire reconnaitre sa qualification au sein du club. Le titulaire d'un CFI certifié peut demander une Licence « Educateur Fédéral ».

Formation éligible aux bons de formation dématérialisés à 15€

= 2 bons de formation pour le CFI U6-U9

L’encadrement

Crédibilité

Votre image - Réfléchir avant d’agir
Conséquences

Ecoute

Réfléchir avant de répondre
(Educateurs et Enfants)

Image du club

Appartenance – Respect des dirigeants – Cohésion - Communication

VALORISER ET METTRE EN CONFIANCE FAVORISE L’APPRENTISSAGE»
S’adresser à des enfants avec des termes simples et adaptés à leur âge.

BIENVEILLANCE

Indulgence – Gentillesse - Attention
S’adapter au niveau de l’enfant et de ses attentes

Compétences

Connaitre les lois du jeu de chaque catégorie
Savoir les transmettre (1er trimestre saison)
Démontrer tout ce l’on fait sur le terrain – repères visuels
Être capable d’évaluer le bon et le moins bon – remédier subtilement pour favoriser l’apprentissage

Plaisir | Respect | Engagement | Tolérance | Solidarité

L’encadrement

Nouveauté pour la saison 2023/2024 !

La Ligue Centre-Val de Loire est heureuse de pouvoir vous proposer, dès à présent, deux livrets interactifs pour accompagner vos éducateurs intervenants sur les catégories U6 et U7.

Vous retrouvez un livret pour la catégorie U6 ainsi qu’un livret pour la catégorie U7. Ils comprennent 32 séances complètes, classées en 5 cycles, avec des objectifs précis.

4

LA SAISON DES U7 / U9

CALENDRIER 2023 2024

U6/U7 U8/U9

FOOTBALL D'ANIMATION
Saison 2023 / 2024

Période	Mo	Date	U6-U7	U8-U9	U10-U11
PERIODE 1	SEPTEMBRE	Sa 02/09/23	Portes ouvertes, Intraclub, Intercl		
		Sa 09/09/23	Portes ouvertes, Intraclub, Intercl		
		Sa 16/09/23	Portes ouvertes, Intraclub, Interclub		Rentrée du foot
		Sa 23/09/23	Intraclub, Interclub	Rentrée du foot	Critérium remis
		Sa 30/09/23	Rentrée du foot	Plateau 1	Critérium 1
		Sa 07/10/23	Plateau 1	Plateau remis	Critérium 2
		Sa 14/10/23	Plateau remis	Plateau 2	Jour de Coupe 1
Vacances d Toussaint		Sa 21/10/23	Plateau 2 Halloween	Plateau remis	Critérium remis
		Sa 28/10/23	Plateau remis	Plateau remis	Critérium remis
		Sa 04/11/23	Plateau remis	Plateau remis	Critérium remis
PERIODE 2	NOVEMBRE	Sa 11/11/23	Plateau remis	Plateau 3	Critérium 3
		Sa 18/11/23	Plateau 3	Plateau remis	Critérium remis
		Sa 25/11/23	Plateau remis	Plateau 4	Jour de Coupe 2
		Sa 02/12/23	Plateau 4	Plateau remis	Critérium 4
		Sa 09/12/23	Plateau remis	Plateau 5	Critérium remis
		Sa 16/12/23	Plateau 5	Plateau remis	Critérium 5
Vacances Scolaires d Noël		Sa 23/12/23	Plateau de Noël U7		
		Sa 06/01/24			

FUTSAL

Même Temps de jeu pour tous, 1 *DROIT* pour les enfants, 1 *DEVOIR* pour les éducateurs

ENGAGEMENTS 2022 2023

Nombre de clubs	PAYS DE BOURGES	quipes engagées par Catégori		
		U7	U9 - N1	U9 - N2
1	A S CHA PELLOISE	6		6
2	A S SA INT GERMA IN	2	2	2
3	US SA INTE SOLA NGE			
4	A VENIR DE LA SEPTA INE			
5	ENTENTE JEUNES TERRES VIVES (FCFSMV / FCVS)	4	1	2
6	ES BRECY			1
7	US LES A IX RIA NS	2		2
8	ES MA RMA GNE BERRY BOUY	1		1
9	ES TROUY	2	2	1
10	FC A VORD	3		3
11	OL MEHUN	3	1	1
12	CS FOËCY			
13	OL MEHUN PORT UGA IS	1	1	2
14	OL MORT HOMIERS	1		
15	US LUNERY ROSIERES	1		1
16	US PLA IMPIED GIVA UDINS	1		2
17	US PLOU			
18	US SA INT FLORENT	2		3
NOMBRE TOTAL D'EQUIPES ENGA GEES		29	7	27

Nombre de clubs	AGGLOMERATION DE BOURGES	quipes engagées par Catégori		
		U7	U9 - N1	U9 - N2
1	A S PORT UGA IS DE BOURGES	2	2	3
2	A SIE DU CHER	1		1
3	BOURGES FOOT 18	6	4	4
4	BOURGES GA ZELEC	2	2	2
5	ES JUST ICES	1	1	1
6	ES MOULON	4	2	3
7	FC SA INT DOULCHA RD	3	2	2
NOMBRE TOTAL D'EQUIPES ENGA GEES		19	13	16

Nombre de clubs	PAYS DE LOIRE VAL D'AUBOIS	quipes engagées par Catégori		
		U7	U9 - N1	U9 - N2
1	CA GUERCHOIS	1		2
2	FC NERONDES	1		1
3	ES SA NCOINS	1		1
4	O LOIRE VA L D'A UBOIS	2		2
NOMBRE TOTAL D'EQUIPES ENGA GEES		5	0	6

Même Temps de jeu pour tous, 1 *DROIT* pour les enfants, 1 *DEVOIR* pour les éducateurs

ENGAGEMENTS 2022 2023

Nombre de clubs	PAYS DE SOLOGNE SANCERRE	quipes engagées par Catégori		
		U7	U9 - N1	U9 - N2
1	ENTENTE CHER NORD (CS ARGENT / ES AUBIGNY)	2		3
2	E.B.S.V	1		1
3	US HENRICHEMONT MENETOU	2	1	1
NOMBRE TOTAL D'EQUIPES ENGAGEES		5	1	5

Nombre de clubs	PAYS DE VIERZON	quipes engagées par Catégori		
		U7	U9 - N1	U9 - N2
1	ASL ALLOUIS	2		
2	CS VIGNOUX	2		3
3	US NANCAY NEUVY VOUZERON			
4	ENT CŒUR DE VALLEES	1		1
5	SL CHAILLOT VIERZON	2		2
6	USA LURY MEREAU	1		1
7	VIERZON FOOTBALL CLUB	4	2	4
NOMBRE TOTAL D'EQUIPES ENGAGEES		12	2	11

Nombre de clubs	PAYS DU BOISCHAUT	quipes engagées par Catégori		
		U7	U9 - N1	U9 - N2
1	AS BIGNY /VALLENAY	1		1
2	AS ORVAL		1	3
3	US CHARENTON	3		
4	AS SAINT AMAND	1	1	1
5	C2L FOOT	1		2
6	US CHATEAUMEILLANT CHATELET CULAN			1
7	US DUN			4
NOMBRE TOTAL D'EQUIPES ENGAGEES		6	2	12

U7	76

U9 - Niv 1	25
U9 - Niv 2	77

Même Temps de jeu pour tous, 1 *DROIT* pour les enfants, 1 *DEVOIR* pour les éducateurs

JOURNEE DE RENTREE 2023

U9
Samedi 23 Septembre

U7
Samedi 30 Septembre

Matin: 10H

- **Organisation District** (*En tenant compte des engagements d'équipes et retours des coupons des clubs souhaitant recevoir ces manifestations*)
- **Contenu**
- **Dotations et Goûters**
- **Retour de l'ensemble des documents au secrétariat du District par le club recevant**



UNIQUEMENT CES SAMEDIS

Même Temps de jeu pour tous, 1 *DROIT* pour les enfants, 1 *DEVOIR* pour les éducateurs

LA PREPARATION DU PLATEAU

U6/U7 U8/U9

A prévoir avant le plateau :

- Feuille de plateau
- (Feuille de présence)
- le descriptif du jeu/défi

- Chronomètre
- Sifflet pour les rotations
- Ballons **(plusieurs par terrains!)**
- **But avec filets** (ou piquets)
- Chasubles
- Coupelles **(codes couleurs)**
- Cerceaux/Cônes…
- Goûter
- Une personne responsable de l'organisation (briefing des éducateurs, rotations…) pour l'aspect technique = **DELEGUE PLATEAU**
- Une deuxième personne référente à l'accueil (café, préparation du goûter…)
- Les éducateurs/trices animent les jeux et matchs (arbitrage éducatif). *Possibilité de jeunes arbitres tutorés*

Après le plateau :

Renvoyer les documents administratifs via l'outil

FAL

10H30

DEBUT DU PLATEAU

Même Temps de jeu pour tous, 1 *DROIT* pour les enfants, 1 *DEVOIR* pour les éducateurs

U6/U7 U8/U9

PROCESS:

LE CLUB RECEVANT:

- 1/ Renseigne sur l’outil FAL les présents et absents (cases à cocher)
- 2/ Nous fais parvenir via l’outil FAL la feuille bilan de plateau remplie lors du plateau
- 3/ Nous fais parvenir la feuille de résultats uniquement en U9 (via l’outil FAL = 1 scan OU par mail au secrétariat du District)

CHAQUE CLUB VISITEUR:

- 1/ Renseigne le jour J la feuille de bilan de plateau
- 2/ Nous fais parvenir via l’outil FAL la feuille de présence de son équipe après le plateau

LA FEUILLE DE BILAN PLATEAU ET LA FEUILLE DE PRESENCE

DISTRICT DU CHER DE FOOTBALL

FEUILLE DE PLATEAU

District
Épreuve / Phase
Secteur — Poule
Journée
Installation

Saison
Date
Horaire

Plateau réalisé (oui/non)
Motif d'annulation :

Club Organisateur

Responsable du plateau — Nom Prénom — N° de licencié

Nom du club	Nbre d'équipes prévues	Nbre d'équipes présentes	Absent Prévenu	Absent non prévenu	Nbre de joueurs	Nbre de joueuses	Responsable club		
							Nom Prénom	N° de licencié	Signature
				Total					

Remarques du responsable du plateau :

Signature responsable du plateau

ÉVALUATION GLOBALE DU DÉROULEMENT DU PLATEAU *(ambiance, plaisir des enfants, encadrement...)* Noter de 1 à 5 (5 étant la meilleure note)	NOTE :

À remplir pour chaque organisation
Buts mobiles de taille adaptée à la catégorie (au maximum 4m x 1,50m) :
❐ Tous les terrains équipés
❐ Au moins la moitié des terrains équipée
❐ Moins de la moitié

À remplir uniquement dans le cas d'un plateau classique :
Mise en place d'un atelier et/ou jeu : OUI ❐ NON ❐
Mise en place d'un atelier PEF : OUI ❐ NON ❐
Mise en place d'un goûter : OUI ❐ NON ❐

+ Feuille de résultats en U9

FEUILLE DE PRÉSENCE 1/2

« Un même temps de pratique pour tous, un droit pour les enfants, un devoir pour les éducateurs »

Saison — Date — Horaire

Épreuve / Phase
Secteur — Poule
Journée
Installation

CLUB :

Responsable du club présent
Nom :
Prénom :
N° de licencié :

J'atteste que les joueurs remplissent les conditions de participation.

Signature :

Après vérification, cette feuille est à donner au responsable du plateau dès votre arrivée.

ÉVALUATION GLOBALE DU PLATEAU	Noter de 1 à 5 (5 étant la meilleure note)
Organisation *(temps d'activité des enfants suffisant, matériels...)*	
Contenu du plateau *(respect de l'orga. district et si ateliers ou jeu --> qualité de l'animation)*	
Accueil / convivialité	
Climat *(parents / éducateurs...)*	

Année d'âge	Nom	Prénom	N° de licencié	Présence	Blessure
			Total		

(Mettre le chiffre 1 dans les colonnes "Présence" et "Blessure" - Préciser ensuite sa blessure)

MODIFICATIONS

LE PLATEAU U7

ESPACES DE JEU

(1/2 terrain à 11)

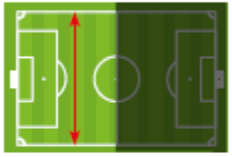

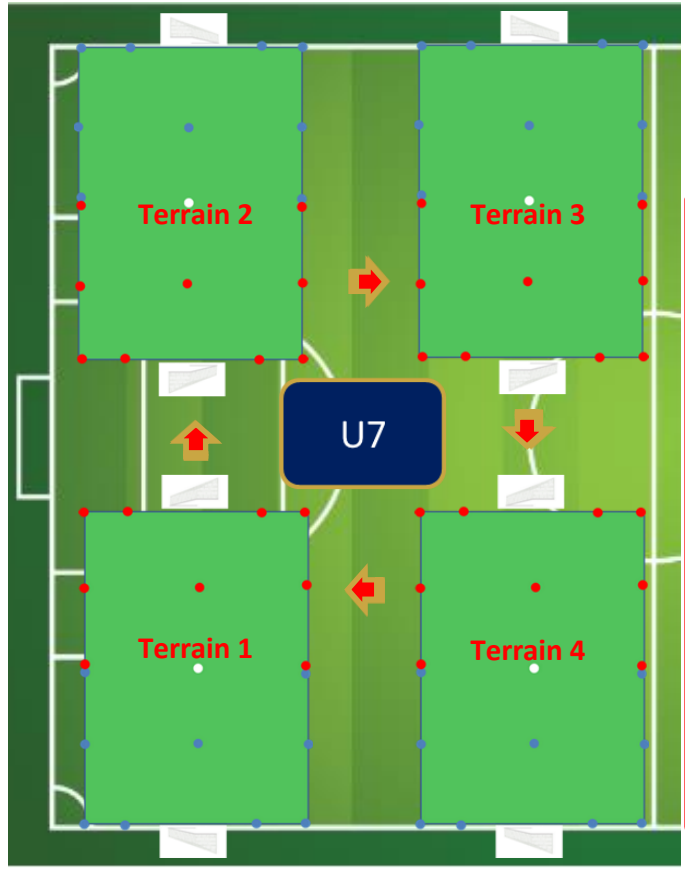

U6/U7

5 TEMPS DE JEU de 10 minutes:

- *Temps 1* = chaque équipe effectue le « ballon magique 2c2* »
- *Temps 2* = chaque équipe effectuer le « défi »
- *Temps 3* = Début des rotations
  = Match 1
- *Temps 4* = Match 2
- *Temps 5* = Match 3

(*Exemple pour une équipe rouge*: Temps 1=Terrain 1→Temps 2=Terrain 1→Temps 3=Terrain 2 →Temps 4=Terrain 3→Temps 5=Terrain 4)

Si nombre d'équipe impair sans possibilité d'en constituer une supplémentaire, remplacer un terrain de match par le Jeu préconisé. L'équipe installée sur ce terrain est considérée « rouge » pour les rotations.

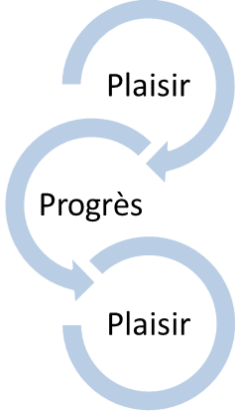

- **Simplification des rotations :**
  - Les équipes camp bleu restent sur place.
  - Les équipes camp rouge tournent dans le sens des aiguilles d'une montre à partir du Temps 3.
  - En cas de nombre impair d'équipes, constituer une équipe supplémentaire.

- **Chaque équipe devra se déplacer avec:**
  - 2 ballons minimum
  - Un jeu de chasubles
  - 1 binôme éducateur / parent

** 2c2 = 1 joueur + 1 gardien*

LE PLATEAU U7

ESPACES DE JEU U6/U7

RIGUEUR ET SIMPLICITE

Terrain 4c4 (catégorie U7) :

- Dimension : 28 x 20 m
- Multiple de 7 sur la longueur
- Multiple de 4 sur la largeur
- But avec filet de 4m x 1,5m
- Balisage avec notion de camp (9 coupelles bleues / 9 coupelles rouges et 1 coupelle blanche → kit de délimitation)

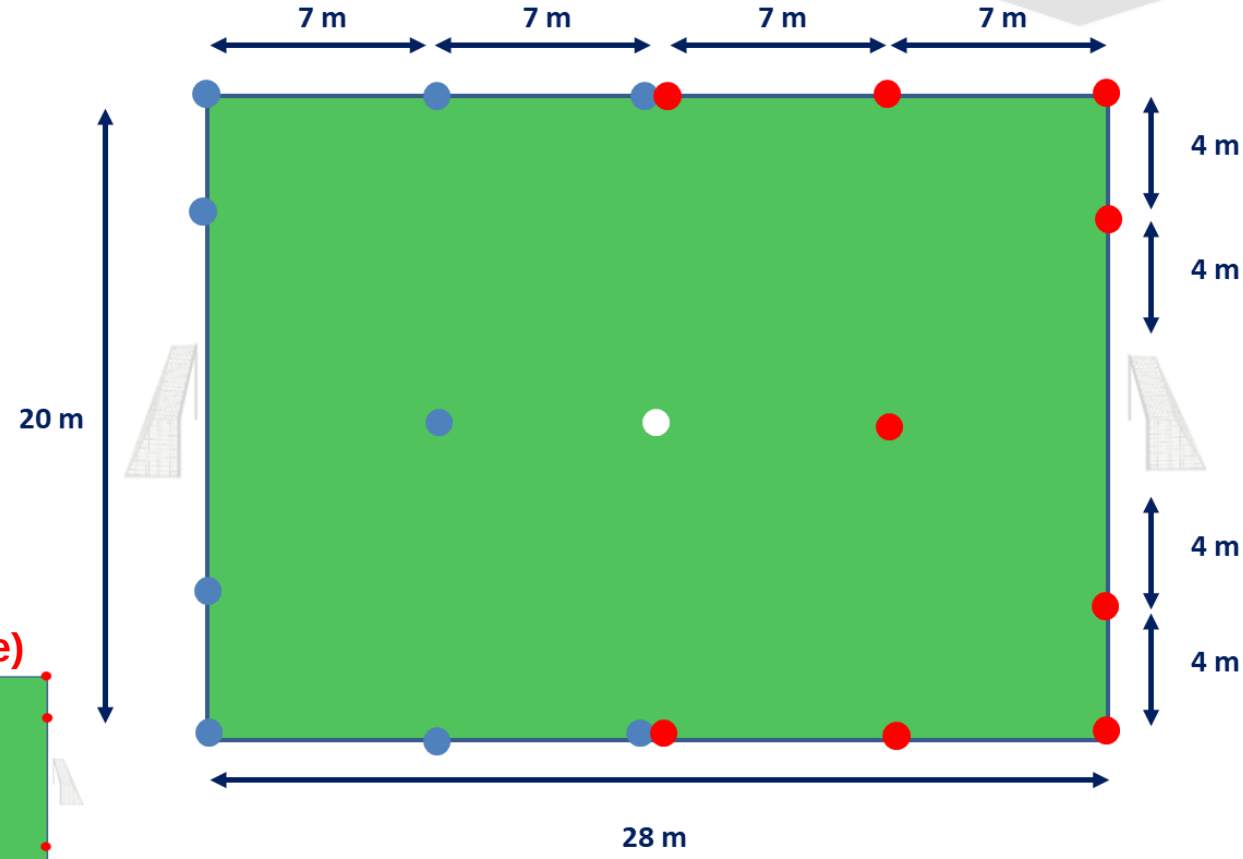

Terrain 3c3 (catégorie U6), défi-jeu :

- Dimension : 21 x 20 m (suppression d'une bande du terrain de 7m x 20m)

(Ballon magique)

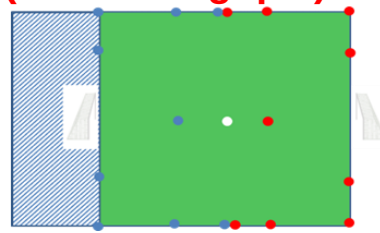

CODE COULEUR A UNIFORMISER SUR L'ENSEMBLE DU TERRITOIRE = REPERES POUR LES ENFANTS

LE BALLON MAGIQUE 2C2*

U6/U7

GRANDS PRINCIPES

- **Educateur équipe 1 (E1) transmet le ballon au 1er joueur rouge ou jaune** (passe dans les pieds du joueur).
- **Le joueur ayant le ballon doit aller marquer dans le but adverse en éliminant son adversaire.**
  - Si l'adversaire récupère le ballon, il tente de marquer à son tour.
  - Si le ballon est récupéré par le GB; relance à son partenaire.
  - Si le ballon sort en touche ou en sortie de but, E1 injecte un 2ème ballon en criant « Ballon magique ». Les joueurs se disputent alors ce ballon.
  - A la fin de la séquence, les enfants quittent le terrain par les portes latérales et on recommence avec 2 autres.

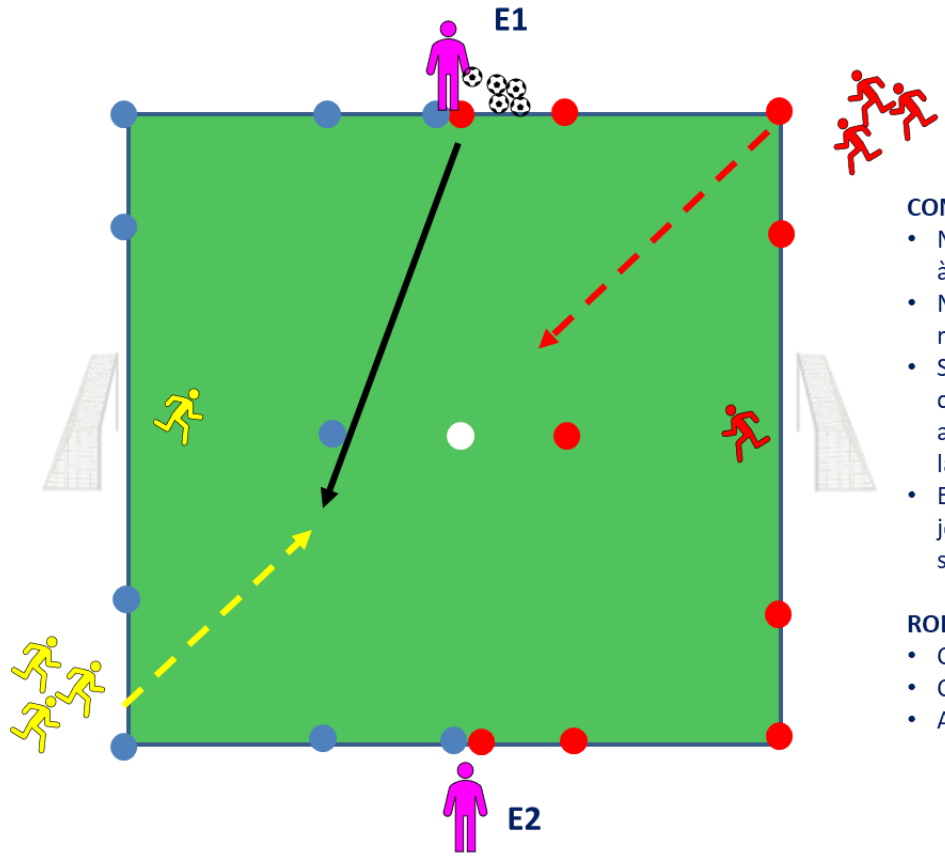

CONSEILS pour E1 :

- Ne pas dépasser 30 secondes de jeu (1 à 2 ballons)
- Ne pas donner le ballon toujours à la même équipe
- Sur le ballon magique, donner correctement le ballon (à la main ou aux pieds) pour favoriser le contrôle de la part des enfants.
- Essayer de donner le ballon à un joueur/joueuse l'ayant eu le moins souvent.

ROLE DE E2 :

- Conseille, guide les joueurs
- Contrôle le temps de la séquence
- Au bout de 4 passages, changer les GB

ESPACES DE JEU

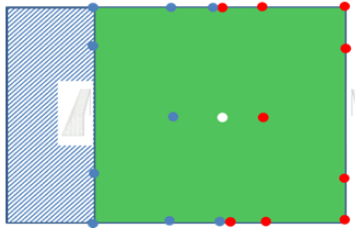

Dimension : 21 x 20 m

(suppression d'une bande du terrain de 7m x 20m)

<u>A partir du plateau 3</u> :
Alternance des départs à droite puis à gauche du but

** 2c2 = 1 joueur + 1 gardien*

LE DEFI-JEU

U6/U7

Consignes :

Conduite de balle, pour tirer au but **dans** la zone protégée **sans** gardien de but. Départ du joueur dès que le joueur précédent a tiré. Retour du tireur au départ avec le ballon pour le joueur suivant.

But :

L'équipe qui a marqué le plus de buts gagne le défi.

Variante :

Départ depuis la ligne de touche opposée.

Animation :

Encourager/valoriser – Faire répéter – Compter les buts

Matériel :

- ***2 ballons minimum par équipe***

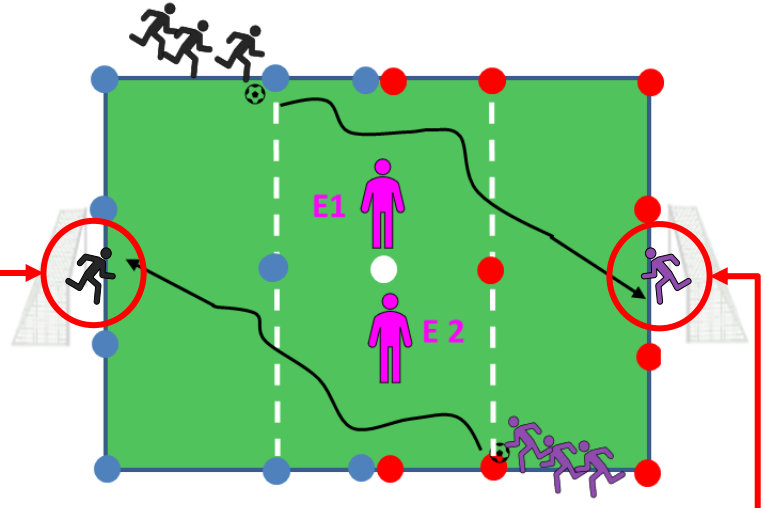

A partir du plateau 3 : Mise en place de gardien dans les buts

ESPACES DE JEU

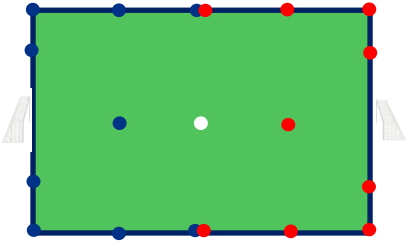

Dimension : 28 x 20 m

LE PLATEAU U7

U6/U7

Installation du plateau avec des terrains aux dimensions demandées pour les matchs (28m x 20m) et positionnement d'un but sur la ligne de relance protégée directement pour effectuer le ballon magique

Les équipes « rouges » restent sur leur terrain

Les équipes « rouges » changent de terrain dans le sens de rotation des aiguilles d'une montre

1 — **LE BALLON MAGIQUE 2C2**

2 — **LE DEFI-JEU**

3 — **MATCH 1**

4 — **MATCH 2**

5 — **MATCH 3**

Les équipes « bleues » restent sur leur terrain pendant toute la durée du plateau

ESPACES DE JEU 1

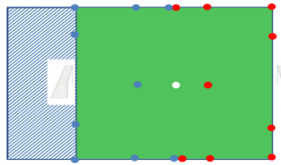

ESPACES DE JEU 2 3 4 5

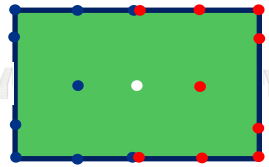

A la fin du ballon magique, repositionner le but avancé sur sa ligne de but pour effectuer le défi-jeu et les trois matchs

5 TEMPS DE JEU de 10 minutes

LES LOIS DU JEU

U6/U7

TERRAINS	**28m x 20m** *(ou 21m x 20m U6 3 vs 3)*
BUTS	4m × 1,5m (hauteur de piquet) = FAVORISER UN MAXIMUM LES BUTS AVEC FILETS
BALLON	T4
NOMBRE DE JOUEURS	**4 vs 4 (1 remplaçant maxi)** → Possibilité de 3 vs 3 si pratique unique U6 *(cf dimensions terrain)* **Participation de tous**
TOUCHES et CORNERS	Au pied, sur passe au sol ou rentrée en conduite de balle **(Si le joueur décide de rentrer en conduite de balle, il joue librement et peut donc tirer et marquer un but**)
COUPS FRANCS	Tous les coups francs sont directs (adversaires à 4m)
ARBITRAGE	Arbitrage éducatif (adultes ou jeunes licenciés)
PASSE AU GARDIEN	Autorisée
DURÉE	50' maxi
HORS JEU	Non
RELANCE PROTEGEE DU GARDIEN DE BUT	**Relance protégée dans les 7m (le gardien de but n'est pas autorisé à dégager de volée ou de demi-volée). Lors des relances de celui-ci, l'adversaire se tient à l'extérieur de la surface et ne peut y pénétrer que lorsque le ballon sera parvenu dans les pieds d'un partenaire.** ***COUP DE PIED DE REPARATION* = Sur la ligne des 7m au milieu du but**
COUP D'ENVOI	Interdit de marquer sur l'engagement Adversaire à 4 m
EQUIPEMENTS	Maillots dans le short / Chaussettes relevées au niveau des genoux Protège tibias obligatoires / Tip Top doivent être placés sous les chaussettes
TACLES	**Obligation : Interdiction de tacler**

DISTRICT DU CHER DE FOOTBALL

LES LOIS DU JEU

U8/U9

TERRAINS	**40m x 30m – (Tolérance 35m x 25m)**
BUTS	4m × 1,5m (hauteur de piquet) = FAVORISER UN MAXIMUM LES BUTS AVEC FILETS
BALLON	T4
NOMBRE DE JOUEURS	**5 vs 5 (2 remplaçants maxi)** **Participation de tous**
TOUCHES	Au pied, sur passe au sol ou rentrée en conduite de balle (interdiction de marquer sur une touche directe)
COUPS FRANCS	Tous les coups francs sont directs (adversaires à 4m)
ARBITRAGE	Arbitrage éducatif (adultes ou jeunes licenciés)
PASSE AU GARDIEN	Autorisée
DURÉE	50’ maxi
HORS JEU	Non
RELANCE PROTEGEE DU GARDIEN DE BUT	**Relance protégée dans les 8m (le gardien de but n’est pas autorisé à dégager de volée ou de demi-volée). Lors des relances de celui-ci, l’adversaire se tient à l’extérieur de la surface et ne peut y pénétrer que lorsque le ballon sera parvenu dans les pieds d’un partenaire.**
COUP D’ENVOI	Interdit de marquer sur l’engagement Adversaire à 4 m
EQUIPEMENTS	Maillots dans le short / Chaussettes relevées au niveau des genoux Protège tibias obligatoires / Tip Top doivent être placés sous les chaussettes
TACLES	**Obligation : Interdiction de tacler**

DISTRICT DU CHER DE FOOTBALL

LE PLATEAU U9

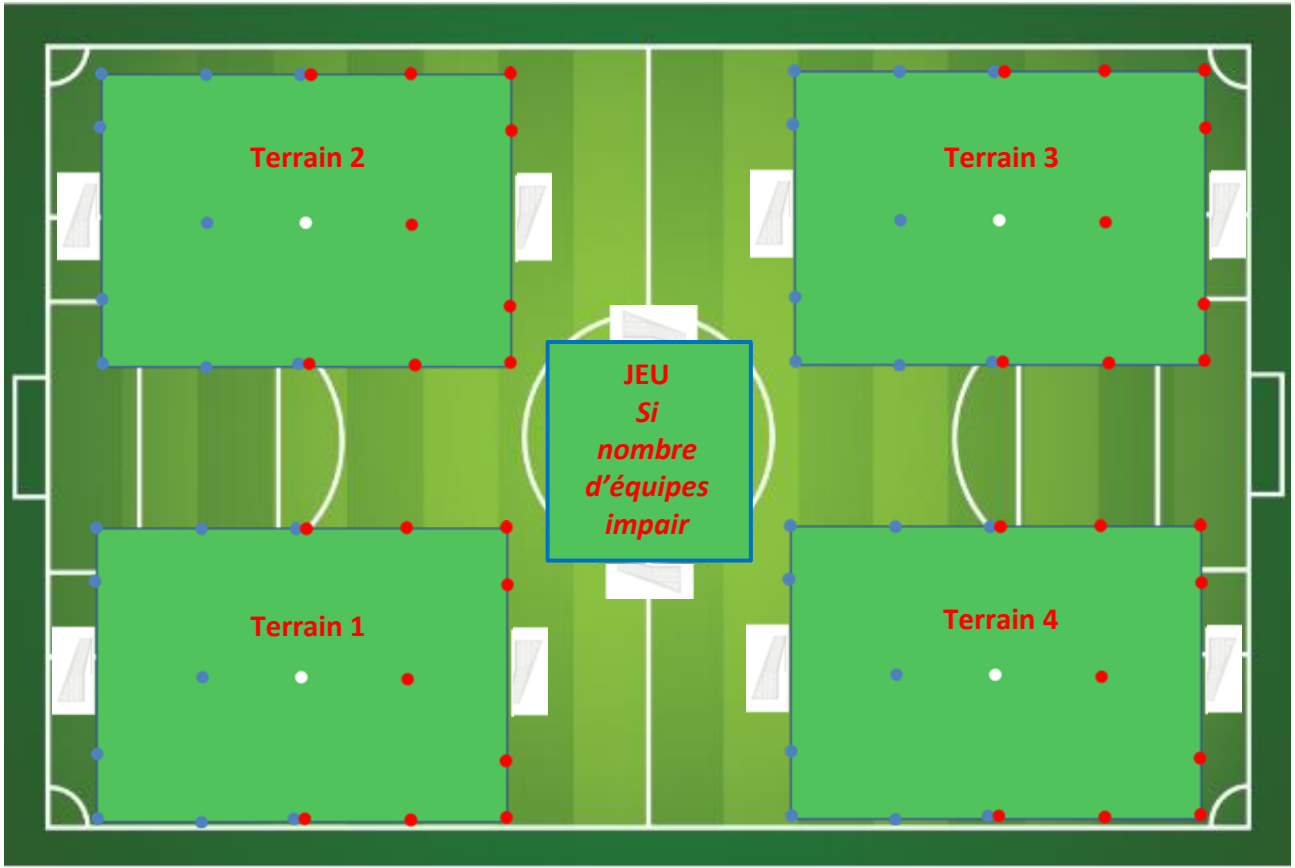

4 TEMPS DE JEU de 12 minutes:

Se référer au document transmis via le FAL pour les rotations

- *Temps 1* = chaque équipe se place sur le terrain sur lequel elle devra jouer son premier match et effectue le « ballon magique 3c3* »
- *Temps 2* = Les équipes restent sur leur terrain et font le premier match
- *Temps 3* = Second match selon la fiche de rotation
- *Temps 4* = Troisième match selon la fiche de rotation

Si nombre d'équipe impair sans possibilité d'en constituer une supplémentaire, elle effectue le jeu préconisé

Dimension: 40 m x 30m
Relance protégée à 8m

** 3c3 = 2 joueurs + 1 gardien*

LE BALLON MAGIQUE 3C3*

U8/U9

GRANDS PRINCIPES

- **Educateur équipe 1 (E1) transmet le ballon au 1er joueur rouge ou jaune** (passe dans les pieds du joueur).
- **Le joueur ayant le ballon doit aller marquer dans le but adverse en éliminant son adversaire.**
  - Si l'adversaire récupère le ballon, il tente de marquer à son tour.
  - Si le ballon est récupéré par le GB; relance à son partenaire.
  - Si le ballon sort en touche ou en sortie de but, E1 injecte un 2ème ballon en criant « Ballon magique ». Les joueurs se disputent alors ce ballon.
  - A la fin de la séquence, les enfants quittent le terrain par les portes latérales et on recommence avec 2 autres.

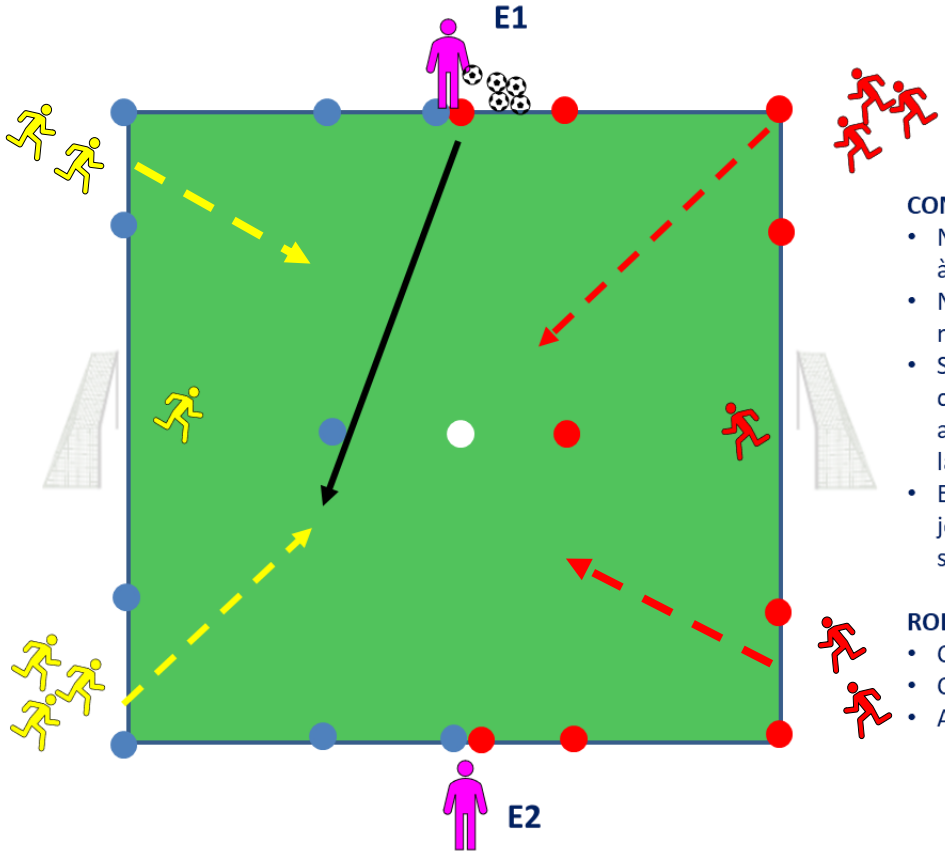

CONSEILS pour E1 :

- Ne pas dépasser 30 secondes de jeu (1 à 2 ballons)
- Ne pas donner le ballon toujours à la même équipe
- Sur le ballon magique, donner correctement le ballon (à la main ou aux pieds) pour favoriser le contrôle de la part des enfants.
- Essayer de donner le ballon à un joueur/joueuse l'ayant eu le moins souvent.

ROLE DE E2 :

- Conseille, guide les joueurs
- Contrôle le temps de la séquence
- Au bout de 4 passages, changer les GB

ESPACES DE JEU

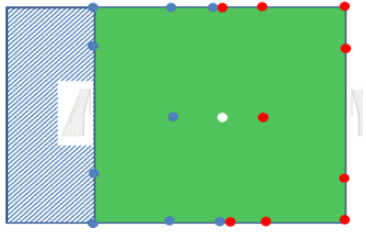

Dimension: 32m x 30m (suppression d'une bande du terrain de 8m x 30m

** 3c3 = 2 joueurs + 1 gardien*

LE PLATEAU U9

U8/U9

Installation du plateau avec des terrains aux dimensions demandées pour les matchs (40m x 30m) et positionnement d'un but sur la ligne de relance protégée directement pour effectuer le ballon magique

Les équipes se positionnent, en fonction de la feuille de rotation, sur le terrain correspondant et y restent les deux premiers temps de jeu

Les équipes changent de terrain en fonction de la feuille de rotation

1 — **LE BALLON MAGIQUE 3C3**

2 — **MATCH 1**

3 — **MATCH 2**

4 — **MATCH 3**

ESPACES DE JEU 1

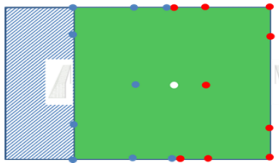

ESPACES DE JEU 2 3 4

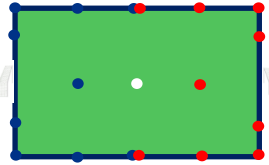

A la fin du ballon magique, repositionner le but avancé sur sa ligne de but pour effectuer les trois matchs

4 TEMPS DE JEU de 12 minutes

LE PLATEAU U9

LA FEUILLE DE ROTATION

Journée 1 CLUB RECEVANT : _____

	Match 1		Scores 1	Match 2		Scores 2	Match 3		Scores 3
Terrain 1	Equipe 1	Equipe 4	-	Equipe 1	Equipe 6	-	Equipe 1	Equipe 5	-
Terrain 2	Equipe 2	Equipe 5	-	Equipe 4	Equipe 2	-	Equipe 4	Equipe 6	-
Terrain 3	Equipe 3	Equipe 6	-	Equipe 3	Equipe 5	-	Equipe 3	Equipe 2	-
	1	2		3			4		

TERRAIN IDENTIQUE BALLON MAGIQUE ET MATCH 1

TERRAIN MATCH 2

TERRAIN MATCH 3

Plaisir Respect Engagement Tolérance Solidarité

5

DOSSIERS TRANSVERSAUX

PENSEZ AU RETOUR DE LA FICHE DE RENSEIGNEMENTS (FORMAT EXCEL)

FICHE DE RENSEIGNEMENTS ECOLE DE FOOT - Saison 2023 / 2024

NOM DU CLUB:

LOGO

LE (LA) RESPONSABLE DE L'ECOLE DE FOOT (Référent et contact principal)		
NOM / Prénom	Téléphone	Adresse @mail

CATEGORIE U7			
	EDUCATEUR (TRICE) RESPONSABLE U7 (référent, contact clubs)		
	NOM / Prénom	Téléphone	Adresse @mail
	RESPONSABLES D'EQUIPES		
	Equipe 1 :		
	Equipe 2 :		
	Equipe 3 :		
	Equipe 4 :		
	ENTRAÎNEMENTS		
	Jour(s) :	Horaires :	Lieu :

CATEGORIE U9			
	EDUCATEUR (TRICE) RESPONSABLE U9 (référent, contact clubs)		
	NOM / Prénom	Téléphone	Adresse @mail
	RESPONSABLES D'EQUIPES		
	Equipe 1 :		
	Equipe 2 :		
	Equipe 3 :		
	Equipe 4 :		
	ENTRAÎNEMENTS		
	Jour(s) :	Horaires :	Lieu :

CATEGORIE U11			
	EDUCATEUR (TRICE) RESPONSABLE U11 (référent, contact clubs)		
	NOM / Prénom	Téléphone	Adresse @mail
	RESPONSABLES D'EQUIPES		
	Equipe 1 :		
	Equipe 2 :		
	Equipe 3 :		
	Equipe 4 :		
	ENTRAÎNEMENTS		
	Jour(s) :	Horaires :	Lieu :

	REFERENTS DOSSIERS TRANSVERSAUX CLUB		
	NOM / Prénom	Téléphone	Adresse @mail
FOOT A L'ECOLE			
PEF			
Suivi et Accompagnement Club			

→ Communication REF + interclubs

FOOT A L'ECOLE

	REFERENTS DOSSIERS TRANSVERSAUX CLUB		
	NOM / Prénom	Téléphone	Adresse @mail
FOOT A L'ECOLE			
PEF			
LABEL			

- PRINCIPE D'UN CYCLE FOOT A L'ECOLE
- DEMARCHES, AGREMENT, …
- OPPORTUNITES POUR LE CLUB

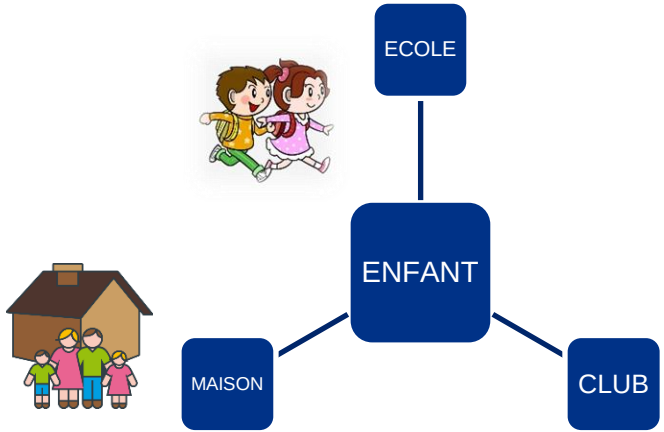

Foot à l'école
https://footalecole.fff.fr/fr/

PROGRAMME EDUCATIF FEDERAL

	REFERENTS DOSSIERS TRANSVERSAUX CLUB		
	NOM / Prénom	Téléphone	Adresse @mail
FOOT A L'ECOLE			
PEF			
LABEL			

- CHALLENGE NATIONAL PEF
- VALORISATION DEPARTEMENTALE

Football Club Val de Loire

- REUNION REFERENTS A VENIR
- FORMALISATION DES ACTIONS

pef.fff.fr

DISTRICT DU CHER DE FOOTBALL

THÈME 1 Santé
THÈME 2 Engagement citoyen
THÈME 3 Environnement
THÈME 4 Fair-play
THÈME 5 Règles du jeu et arbitrage
THÈME 6 Culture foot

FFF PROGRAMME ÉDUCATIF FÉDÉRAL PEF

SUIVI ET ACCOMPAGNEMENT DES CLUBS

	REFERENTS DOSSIERS TRANSVERSAUX CLUB		
	NOM / Prénom	Téléphone	Adresse @mail
FOOT A L'ECOLE			
PEF			
LABEL			

LABEL JEUNES FFF CRÉDIT AGRICOLE

ÉCOLE FÉMININE DE FOOTBALL

LABEL JEUNES Futsal

ACCOMPAGNEMENT POSSIBLE POUR TOUS LES CLUBS

LA DEMARCHE

- Etablir un autodiagnostic avec FOOTCLUB
- Si un club requiert les points nécessaires par projet, il peut candidater afin que son dossier soit étudié.
- 1 seul dossier de candidature par saison.

	Label Jeunes « Espoir »	Label Jeunes « Excellence »	Label Jeunes « Elite »
Projet Associatif	50	60	70
Projet Sportif	50	70	80
Projet Educatif	70	70	70
Projet de Formation de l'Encadrement	50	70	80

L'AMICALE DES EDUCATEURS

L'amicale des éducateurs est une association crée en 1947 par Mr Georges BOULOGNE et Mr Gabriel HANOT

Elle est le défenseur des intérêts des éducateurs de Football auprès des instances fédérales.
Elle est présente à tous les niveaux du Football Français : départemental ,régional et national.
122 amicales départementales sont créées constituées de 11000 membres.

Pourquoi adhérer à l'AEF ?
L'Amicaliste vit sa passion mais à surtout la volonté de la partager avec toutes les familles qui œuvrent pour le football.
Il incarne notre slogan national 'Vivre et transmettre sa passion '
Tous amicaliste à son niveau se doit d'apporter sa pierre à l'édifice de la construction du football de demain.
N'oubliez jamais qu' avant d'être éducateur vous avez été éduqués .
L'amicale apporte une contribution certaine et notable à la formation permanente des éducateurs.
Conférences ,exposés ,séances techniques tactiques ,athlétiques et d'autres thèmes animés par des entraineurs de haut niveau.
Sélectionneurs France ,entraineurs pro, responsables de centre de formation Féminin et masculin .

La convivialité est le dénominateur commun de notre famille.
Passer de bons moments ensemble autour d'un verre, un repas en parlant de notre sport préféré et de nos expériences personnelles ne peut que favoriser les liens qui nous unissent.

Yvon PELLETIER
Président de l'amicale des éducateurs du Cher

1/ Partager ensemble notre passion.
2/ Rassembler les éducateurs, les soutenir, les accompagner dans leur fonction et formation.
3/ Faire intervenir sur des thématiques des entraineurs et éducateurs.
4/ Vivre et transmettre notre passion.

PS : *Adhésion 20 euros.*

Fiche disponible sur le site AEF et destinée aux:
- Jeune animateur technique, animateur U9, U11, U13, U15, U18, Seniors
- Initiateur 1, 2.
- Titulaire CFF1, CFF2, CFF3, BMF, BEES1, BEF, BEES2, DEF, BEES3, DES, DEPF, Certificateur Formation

L'adhésion comprend l'abonnement à la revue « L'entraineur français » ainsi que des réductions sur des équipements

Notre programme annuel :

Assemblée Générale fin Octobre – début Novembre
Faire adhérer les éducateurs à l'AEF
Mise en place d'un déplacement à CLERMONT (rencontre avec Pascal GATIEN et match de Ligue 1)

CONTACTS:
Yvon Pelletier - Président: 0616519086 / Patrice Boissery - Secrétaire: 0687065404 / Philippe Panard - Trésorier: 0628207024
Site: aef.fr

6

QUESTIONS DIVERSES

MERCI DE VOTRE ATTENTION

ET

BONNE SAISON