



PROGRAMME EDUCATIF FEDERAL

AOÛT 2016

SOMMAIRE

1 LES GRANDS
PRINCIPES

2 LA PROCEDURE
D'INSCRIPTION

3 LE PEF DANS
MON CLUB

4 QUELQUES ATELIERS
EDUCATIFS



1

LES GRANDS PRINCIPES



RÉTRO-PLANNING

❑ AVRIL 2014

Formation des référents de Ligue au siège de la FFF

❑ AOÛT 2014

Livraison des outils du PEF dans les Ligues et Districts (Classeurs – Affiches – Incollables du Foot)

❑ SEPTEMBRE 2014

Lancement officiel du « PEF »

❑ AVRIL 2015

Le classeur en version numérique « Flipbook » (fff.fr)

❑ JUIN 2015

Questionnaire d'évaluation PEF transmis aux clubs engagés

❑ SEPTEMBRE 2015

Lancement opération « Services Civiques »

❑ NOVEMBRE 2015

4000^{ème} club engagé – TA RENNES

❑ JANVIER 2016

Formation DOMTOM Martinique / Guadeloupe

❑ FEVRIER A MAI 2016

Réunions décentralisées du PEF

❑ SEPT 2016

SAISON 3 du PEF



LES ENJEUX DU PEF

OBJECTIFS : Capitaliser sur les vertus éducatives du football et promouvoir une opération éducative



Apporter un soutien aux clubs et les aider à jouer leur rôle éducatif



Sensibiliser les licencié(e)s et leur entourage sur les valeurs fondamentales du football



Restaurer l'image perçue du football auprès du grand public et des collectivités territoriales



Des actions simples et peu consommatrices de temps



Un dispositif pour les licenciés de 5 à 18 ans



Mettre l'accent sur la force de la répétition

6 THÉMATIQUES – 5 VALEURS –

LES RÈGLES DE VIE

Santé

Engagement
citoyen

Environnement

LES RÈGLES DE JEU

Fair-Play

Règles du jeu
et arbitrage

Culture foot

The poster features the FFF logo at the top center, with the text 'FÉDÉRATION FRANÇAISE DE FOOTBALL' below it. The five values are listed in large blue letters, each with a subtitle in smaller text. At the bottom, there is a photograph of two young boys in white football jerseys shaking hands on a field.

PLAISIR
de jouer, de regarder, d'encadrer


RESPECT
de l'adversaire, des différences

ENGAGEMENT
sportif comme bénévole


TOLÉRANCE
envers les autres mais aussi envers les évolutions de la société

SOLIDARITÉ
dans la pratique du sport d'équipe comme dans la relation entre les mondes amateur et professionnel

LES OUTILS DU PEF



- Fiches pédagogiques
- Fiches de référence
- Feuille de route
- Lettres « Type »



- Engagement du club
- Affichée dans les locaux du club
- Personnalisation au nom du club



- Valoriser les bons comportements
- Personnalisation au nom du joueur
- Dispositif géré par les Ligues / Districts



- « Jouer à tester ses connaissances » (200 questions / réponses)
- 9 exemplaires / club

Kit remis à chaque club engagé

Accès à la plateforme pour tous les éducateurs/dirigeants du club

1 classeur

1 affiche

9 Incollables du foot

DES INSTANCES AU CLUB...



ACTUALITÉS - PEF

SERVICES CIVIQUES

Signature d'un agrément collectif en
Juillet 2015 – Déploiement en
Septembre 2015

300 postes dans les Ligues et Districts

5 missions:

- Féminisation
- Foot à l'école
- **PEF**
- Actions citoyennes/sociales
- Accompagnement scolaire

Mise à disposition des jeunes
volontaires auprès des Ligues et
Districts pour aider les clubs à mener
des projets fédéraux

Opération renouvelée pour 2016/2017

LABEL JEUNES

Remplacement du label « école de foot »
par le label jeunes

3 niveaux de labels : « Espoir » /
« Excellence » / « Elite »

4 axes d'évaluation :

- Projet sportif
- Projet associatif
- **Projet éducatif**
- Projet de formation

- Candidature via « Footclubs »
- Possibilité de s'évaluer via « l'outil de
diagnostic » sur footclubs

Le PEF est au cœur de l'axe d'évaluation
« projet éducatif ».

2

LA PROCEDURE D'INSCRIPTION



INSCRIPTION – CLUB - FOOTCLUB

- ✓ **Etape 1:** Inscrire mon club dans le dispositif « Programme Educatif Fédéral » via Footclubs.



The screenshot shows the 'Organisation > Identité club' page on the Footclubs website. The user is logged in as Emmanuelle TELMON. The form contains the following information:

Identité	
Numéro	516884
Nom	F.C. BOURGOIN JALLIEU
Type de club	Libre
Localité	BOURGOIN JALLIEU
Compétition plus élevée	U19 Ligue Honneur
Club gestionnaire	
Engagement dans l'application du programme éducatif fédéral	<input checked="" type="radio"/> Demandé <input type="radio"/> Non demandé
Pays ou DOM-TOM	

Additional information on the right side of the form:

- Ligue: LIGUE RHONE-ALPES DE FOOTBALL
- District: DISTRICT DE L'ISERE
- Nom abrégé: BOURGOIN J. FC
- Date d'affiliation: 01/07/1957
- Couleurs: CIEL GRENAT
- Club pilote de la Fondation du Football: Oui Non
- Accepté:

- ✓ **Etape 2:** Identifier et renseigner le « référent programme éducatif fédéral » par l'intermédiaire de Footclubs
- ✓ **Etape 3:** Participer aux réunions de secteur « Programme Educatif Fédéral » organisées par votre District
- ✓ **Etape 4:** Récupérer le kit pédagogique au sein de votre District. Chaque club engagé doit recevoir un classeur (dont une affiche comprise) et 9 exemplaires des Incollables du Foot

VALIDATION INSCRIPTION – DISTRICT – FOOT2000

FOOT2000
Federation Francaise De Footba
2015-2016

Centre de gestion

Programme éducatif fédéral

Localité Club

Statut Actif + Partielmt inactif Engagement programme fédéral Candidat

Afficher

A engager	▲ Numéro	▲ Club	▲ Statut	▲ Localité	▲ Engagement programme fédéral
	580485	VILLENEUVE ABLON U.S.	Actif	ABLON SUR SEINE	Candidat
	545349	RACINE DU NORD D'ACOUA	Actif	ACOUA	Candidat
	581421	F.C. AGNETZ	Actif	AGNETZ	Candidat
	521869	ALFORTVILLE US	Actif	ALFORTVILLE	Candidat
	563601	UJA MACCABI PARIS METROPOLE	Actif	ALFORTVILLE	Candidat
	518949	STE S. ALLINGES	Actif	ALLINGES	Candidat
<input type="checkbox"/>	521219	A.S. ALLOUVILLE BELLEFOSSE	Actif	ALLOUVILLE BELLEFOSSE	Candidat
	504385	AMBERIEU F.C.	Actif	AMBERIEU EN BUGEY	Candidat
<input type="checkbox"/>	538786	A.S.M.L. D'AMFREVILLE LA MIVOIE	Actif	AMFREVILLE LA MI VOIE	Candidat
	581401	ENT. S. D'ANCEMONT	Actif	ANCEMONT	Candidat
	516348	A.C. BELLE BEILLE ANGERS	Actif	ANGERS	Candidat
	532936	A.S. LAC DE MAINE ANGERS	Actif	ANGERS	Candidat
	520087	DOUTRE S.C. D'ANGERS	Actif	ANGERS	Candidat
	509143	VAILLANTE S. ANGERS	Actif	ANGERS	Candidat
	526007	J.S. ANGOULINS SMER	Partiellement inactif	ANGOULINS	Candidat

De 1 à 15 sur 433

- 1- Cocher : Centre de Gestion – Dossier – Programme Educatif Fédéral
- 2- Sélectionner le titre « candidat » dans le menu déroulant « engagement programme éducatif » + cliquer sur « Afficher »
- 3- Cocher la case « A engager » et valider

3

LE PEF DANS LE CLUB



AOUT 2016

PEF

LE REFERENT « PEF »



Identifier une personne ressources au sein du club



LE PROFIL DU REFERENT :

LES MISSIONS DU REFERENT :



Renseigner les coordonnées du référent sur Footclubs (onglet « membre du club »)

LE PEF AU QUOTIDIEN

LE PEF - ENTRAINEMENT



❑ **Objectif : Inclure le PEF au sein des séances d'entraînement**

- ✓ **10 à 15min / séance** : L'éducateur fait passer des messages d'intérêt général aux licenciés (fiches pédagogiques)
- ✓ **Au sein de la séance** : L'éducateur propose des ateliers techniques associés à des thématiques du PEF (ex: santé, arbitrage etc...)
- ✓ **Fin de séance** : L'éducateur remet une fiche pédagogique à chaque licencié et à son entourage
- ✓ Proposer des **séances pédagogiques** en salle tout au long de la saison (ex: 1 séance / thème) + utilisation de la plateforme « Programme Educatif Fédéral » réservée aux éducateurs et dirigeants

LE PEF - EVENEMENT



❑ **Objectif : Inclure le PEF au sein des événements du club**

- ✓ **Organisation de stages (perfectionnement, vacances etc...)** : Période propice pour inclure des activités éducatives (en salle ou sur les terrains)
- ✓ **Organisation « d'activités extérieures » au football** en lien avec le PEF (ex: Aide au devoir, ramassage des déchets sur les plages, visites culturelles etc...).
- ✓ Proposer des ateliers éducatifs sur l'ensemble des **tournois, plateaux** etc... organisés par le club.

LE PEF - CLUB



❑ **Objectif : Inclure le PEF au cœur du projet club**

- ✓ **Inclure le PEF à l'ordre du jour des diverses réunions du club** (Assemblée Générale, Réunion Technique, Comité Directeur etc...)
- ✓ **Valoriser les actions** mises en œuvre sur les outils de communication du club (site internet, page Facebook, journal etc...)
- ✓ Inclure le **réfèrent éducatif** du club à l'équipe technique du club.

4

QUELQUES EXEMPLES D'ATELIERS ÉDUCATIFS



ATELIER 1 : INCOLLABLES DU FOOT

Animation 1

- Poser une question « Incollables du Foot »
- Valider la réponse en tirant dans le but correspondant à la bonne réponse

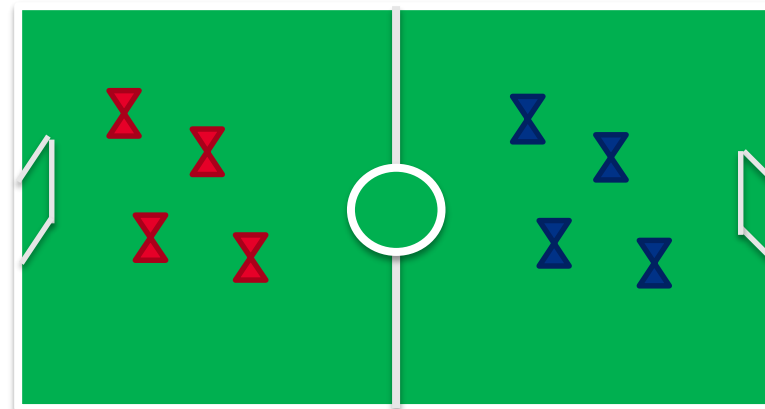
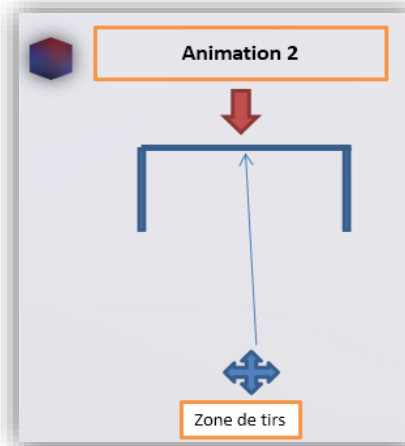
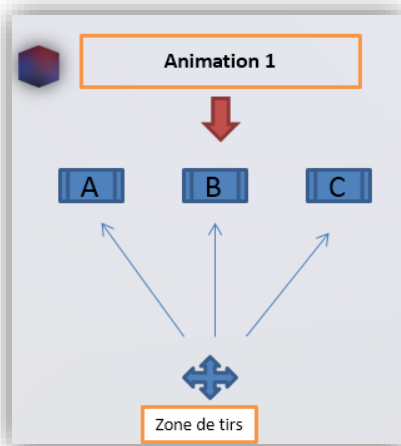
Animation 2

- Poser une question « Incollables du Foot »
- Si la réponse est correcte : Tir à 11 Mètres
- Si la réponse est incorrecte : Tir à 16.5 Mètres

ATELIER 2 : MATCH DE CECIFOOT

Animation :

- Opposition classique lors de laquelle les joueurs sont en situation de handicap (CECIFOOT).
- Surface de jeu réduite (4 à 5 joueurs) + 1 gardien sans handicap



Matériel :

Ballons – Incollables du Foot – Buts / Mini Buts

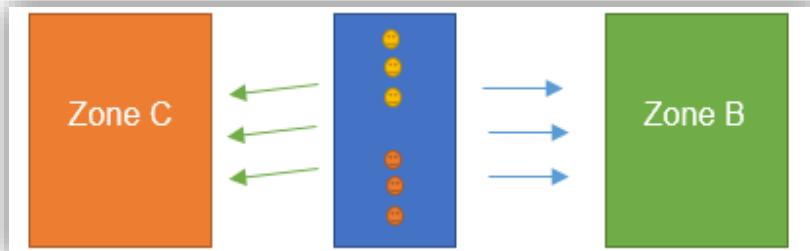
Matériel :

Ballons à clochette – Masques – Buts / Mini Buts – Coupelles
NB : Pour le matériel, prendre contact avec le Comité Départemental ou Régional Handisport

ATELIER 3 : ARBITRAGE – LOIS DU JEU

Animation

- X joueurs de chaque équipe de positionnent dans la zone bleue. Les joueurs de chaque équipe se tournent le dos et réalisent des petits exercices physiques (talon aux fesses, montée de genou etc...)
- Une question sur les Lois du Jeu est posée par l'encadrant de l'activité
- La réponse est validée par le déplacement dans une zone définie (Zone B – Zone C etc...). Possibilité d'inclure des parcours techniques lors du déplacement vers chacune des zones.



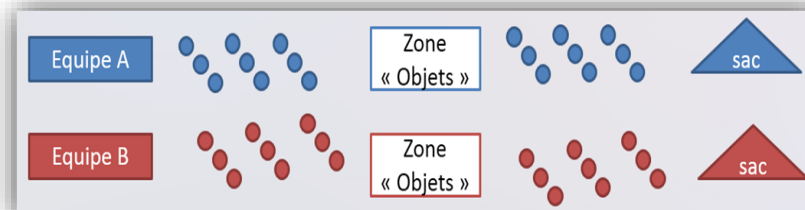
Matériel :

Questionnaire de Lois du Jeu
Coupelles
Cônes
Ballons

ATELIER 4 : FAIRE SON SAC – BIEN S'ÉQUIPER

Animation

- Course de relais entre 2 équipes.
- Matérialisation d'un parcours technique, au sein duquel l'objectif est à récupérer les objets utiles pour la réalisation du sac de sport.
- Comptabilisation des points en fonction de la nature des objets déposés dans les sacs.



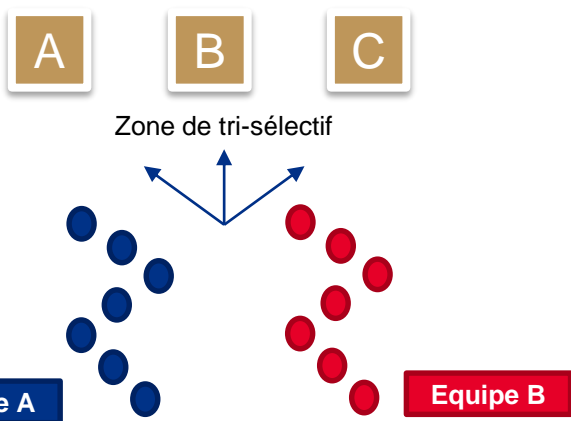
Matériel :

Coupelles – Cônes – Ballons – Cerceaux –
Objets nécessaires à la pratique sportive
Objets divers (sans lien avec la pratique sportive)
Sac de sport

ATELIER 5 : TRI SELECTIF - ENVIRONNEMENT

Animation

- Course de relais entre 2 équipes
- 3 zones de couleurs dédiées au tri sélectif
- Mise en place d'un parcours technique pour parvenir aux zones de couleurs en fonction de l'objet annoncé par l'encadrant de l'activité
- Comptabilisation des points en fonction de la nature des déchets déposés dans les zones proposées.



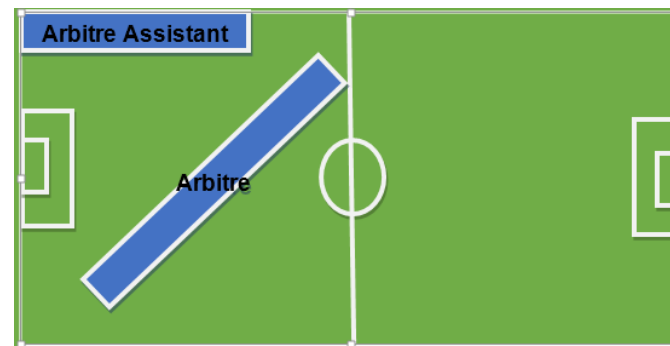
Matériel :

Coupelles – Ballons – Cônes – Piquets

ATELIER 6 : INITIATION A L'ARBITRAGE

Animation

- Mise en situation d'arbitre central et d'arbitre assistant :
- **Arbitre central** : Déplacement sur une zone définie du terrain – En fonction des consignes, l'arbitre doit adopter la bonne signalisation (ex: Coup-franc pour la défense, Hors-jeu, Coup de pied de réparation ; Coup de pied de coin, Coup-franc pour l'attaque etc...).
- **Arbitre assistant** : Déplacement de l'arbitre assistant sur la ligne de touche : course avant – pas chassés etc... En fonction des consignes, l'arbitre doit adopter la bonne signalisation (ex: Rentrée de touche pour l'attaque, Coup-franc pour la défense, Hors-jeu, Coup de pied de coin etc...).



Matériel :

Coupelles – Drapeaux de touche – Sifflet

5

FIN...

