REUNIONS DE RENTREE U11

Niveaux 2 et 3

Mardi 12 Septembre 2023 – C2L FOOT

Jeudi 14 Septembre 2023 – US HENRICHEMONT MENETOU

Niveaux 1

Samedi 16 Septembre 2023 – BOURGES FOOT 18

District Du Cher de Football

#RETOUR AU FOOT

SOMMAIRE

1

GENERALITES

2

L'ENFANT U10 / U11

L'ENTRAÎNEMENT

3

L'ENCADREMENT

LA FORMATION

4

LA SAISON DES U10 / U11

5

DOSSIERS TRANSVERSAUX

6

QUESTIONS DIVERSES

Plaisir Respect Engagement Tolérance Solidarité

1

GENERALITES

LES PARTICIPANTS PRESENTS

US LES AIX RIANS / ES BRECY
AS BIGNY VALLENAY
AS BOURGES PORTUGAIS
AS CHAPELLOISE
BOURGES FOOT 18
FC AVORD
ENTENTE JEUNES TERRES VIVES
FC SAINT DOULCHARD
C2L FOOT
US HENRICHEMONT MENETOU
US SAINT FLORENT
AS SAINT-AMAND
BOURGES GAZELEC
E.B.S.V
O. LOIRE VAL D'AUBOIS
OL MEHUN PORTUGAIS
US CHARENTON / AS ORVAL
US CHÂTEAUMEILLANT CHATELET CULAN
US DUN
US PLAIMPIED GIVAUDINS
CS VIGNOUX / US NANCAY NEUVY VOUZERON
ENTENTE CHER NORD
ES TROUY
SL CHAILLOT
VIERZON FOOTBALL CLUB

LES PARTICIPANTS

EXCUSES

AS CHAPELLOISE (Niveau 1)
FC NÉRONDES
CA GUERCHOIS
ES JUSTICES
VIERZON FOOTBALL CLUB (Niveau 1 équipe 2)
ENTENTE JEUNES TERRES VIVES (Niveau 2 et 3)

ABSENTS

AS SAINT-GERMAIN / US SAINTE SOLANGE
CS FOËCY
ES SANCOINS
OL MEHUN
ES MOULON
ASIE DU CHER
ENTENTE CŒUR DE VALLEES

EQUIPE TECHNIQUE DEPARTEMENTALE

PIERRE GENOT

CTD DAP

Développement et Animation des pratiques U6-U11
Label Jeunes
Foot à l'école
Programme Educatif Fédéral
Foot en marchant

pgenot@cher.fff.fr
07.58.56.53.46

EMMANUEL CAINER

CTD PPF

Coordonnateur ETD
PPF Garçons U13-18
Formations modulaires
Coordonnateur Sections sportives

ecainer@cher.fff.fr
06.50.53.06.72

MEHDY MOREAU

CTD FOOT FEMININ
ET NOUVELLES PRATIQUES

Football Féminin
Urban 's foot
Futsal
Beach soccer
Sport Adapté

memoreau@cher.fff.fr
07.83.89.30.30

LUCAS BAUDON

CTD ARBITRAGE

Accompagnement des clubs en matière d'arbitrage (Promotion, formation, fidélisation, recrutement)

lbaudon@centre.fff.fr
06.30.72.96.95

Le District du Cher de Football

RECHERCHE

SAISON 2023 2024

SERVICE CIVIQUE

- Soutien à l'Équipe Technique Départementale dans le développement et l'animation des pratiques
- Animation des canaux de communication lors des évènements (Facebook, Instagram..)

MISSIONS A POURVOIR DÈS QUE POSSIBLE
CV + LETTRE DE MOTIVATION

POUR PLUS DE RENSEIGNEMENTS S'ADRESSER À :

LES PRÉ-REQUIS

- Permis B
- Entre 18 et 25 ans
- Mission de 8 mois Disponible 24h/semaine
- Passionné(e) de football

MOREAU Mehdy :
07.83.89.30.30

GENOT Pierre
07.58.56.53.46

BAUDON Lucas :
06.30.72.96.95

SERVICE CIVIQUE
Une mission pour chacun au service de tous

DISTRICT DU CHER DE FOOTBALL

COMMISSIONS

COMMISSION FOOTBALL D'ANIMATION

AUGENDRE Stéphane - ALEXANDRE Hubert – BOISSERY Patrice – BOLARD Amélie – MICHOUX Johan – PANARD Philippe – PELLETIER Yvon – PYBOURDIN Alexis - GENOT Pierre

COMMISSION PROGRAMME EDUCATIF FEDERAL

BOISSERY Patrice – BOLARD Amélie – POMMIER Céline – MOREAU Mehdy – GENOT Pierre

COMMISSION FOOT A L'ECOLE

CITADELLE Alain – FELIX Antoine – HEBRARD Marie-Pierre – JAOUANNET Yann –GENOT Pierre

P R Ê T S

PLAISIR RESPECT ENGAGEMENT TOLÉRANCE SOLIDARITÉ

DISTRICT DU CHER DE FOOTBALL

Nous vous informons que toute manifestation au sein du département ou hors département ne sera pas autorisée si celle-ci a lieu le même jour qu'une action ciblée dans le calendrier départemental.

Les actions du calendrier départemental sont des Axes de développement prioritaires de la Fédération Française de Football, par conséquent, aucune autre manifestation ne sera autorisée ces jours-là.

FFF

P R Ê T S

PLAISIR RESPECT ENGAGEMENT TOLÉRANCE SOLIDARITÉ

DISTRICT DU CHER DE FOOTBALL

QUESTIONNAIRE DE SANTÉ FFF - LICENCIÉ MINEUR PRÉALABLE À LA DEMANDE DE LICENCE

Ce questionnaire de santé permet de savoir si vous devez fournir ou pas un certificat médical pour demander votre licence au sein de la Fédération Française de Football selon les règles énoncées à l'article 70 des Règlements Généraux de la F.F.F.

Avertissement à destination des parents ou de la personne ayant l'autorité parentale : Il est préférable que ce questionnaire soit complété par votre enfant, c'est à vous d'estimer à quel âge il est capable de le faire. Il est de votre responsabilité de vous assurer que le questionnaire est correctement complété et de suivre les instructions en fonction des réponses données.

FAIRE DU SPORT : C'EST RECOMMANDÉ POUR TOUS. En as-tu parlé avec un médecin ? T'a-t-il examiné(e) pour te conseiller ? Ce questionnaire n'est pas un contrôle. Tu réponds par **OUI** ou par **NON**, mais il n'y a pas de bonnes ou de mauvaises réponses. Tu peux regarder ton carnet de santé et demander à tes parents de t'aider.

DEPUIS L'ANNÉE DERNIÈRE	OUI	NON
Es-tu allé(e) à l'hôpital pendant toute une journée ou plusieurs jours ?	☐	☐
As-tu été opéré(e) ?	☐	☐
As-tu beaucoup plus grandi que les autres années ?	☐	☐
As-tu beaucoup maigri ou grossi ?	☐	☐
As-tu eu la tête qui tourne pendant un effort ?	☐	☐
As-tu perdu connaissance ou es-tu tombé sans te souvenir de ce qui s'était passé ?	☐	☐
As-tu reçu un ou plusieurs chocs violents qui t'ont obligé à interrompre un moment une séance de sport ?	☐	☐
As-tu eu beaucoup de mal à respirer pendant un effort par rapport à d'habitude ?	☐	☐
As-tu eu beaucoup de mal à respirer après un effort ?	☐	☐
As-tu eu mal dans la poitrine ou des palpitations (le coeur qui bat très vite) ?	☐	☐
As-tu commencé à prendre un nouveau médicament tous les jours et pour longtemps ?	☐	☐
As-tu arrêté le sport à cause d'un problème de santé pendant un mois ou plus ?	☐	☐

DEPUIS UN CERTAIN TEMPS (PLUS DE 2 SEMAINES)	OUI	NON
Te sens-tu très fatigué(e) ?	☐	☐
As-tu du mal à t'endormir ou te réveilles-tu souvent dans la nuit ?	☐	☐
Sens-tu que tu as moins faim ? Que tu manges moins ?	☐	☐
Te sens-tu triste ou inquiet ?	☐	☐
Pleures-tu plus souvent ?	☐	☐
Ressens-tu une douleur ou un manque de force à cause d'une blessure que tu t'es faite cette année ?	☐	☐

AUJOURD'HUI	OUI	NON
Penses-tu quelques fois à arrêter de faire du sport ou à changer de sport ?	☐	☐
Penses-tu avoir besoin de voir ton médecin pour continuer le sport ?	☐	☐
Souhaites-tu signaler quelque chose de plus concernant ta santé ?	☐	☐

QUESTIONS À FAIRE REMPLIR PAR TES PARENTS	OUI	NON
Quelqu'un dans votre famille proche a-t-il eu une maladie grave du coeur ou du cerveau, ou est-il décédé subitement avant l'âge de 50 ans ?	☐	☐
Etes-vous inquiet pour son poids ? Trouvez-vous qu'il se nourrit trop ou pas assez ?	☐	☐
Avez-vous manqué l'examen de santé prévu à l'âge de votre enfant chez le médecin ? (Cet examen médical est prévu à l'âge de 2 ans, 3 ans, 4 ans, 5 ans, entre 8 et 9 ans, entre 11 et 13 ans et entre 15 et 16 ans).	☐	☐

SI VOUS AVEZ RÉPONDU NON À TOUTES LES QUESTIONS :

Pas de certificat médical à fournir.
Simplement attestez, selon les modalités prévues par la F.F.F., sur votre demande de licence (en ligne ou papier), avoir répondu NON à toutes les questions lors de la demande de licence.

SI VOUS AVEZ RÉPONDU OUI À UNE OU PLUSIEURS QUESTIONS :

Certificat médical à fournir.
Consultez un médecin et présentez-lui ce questionnaire renseigné.

Généralités

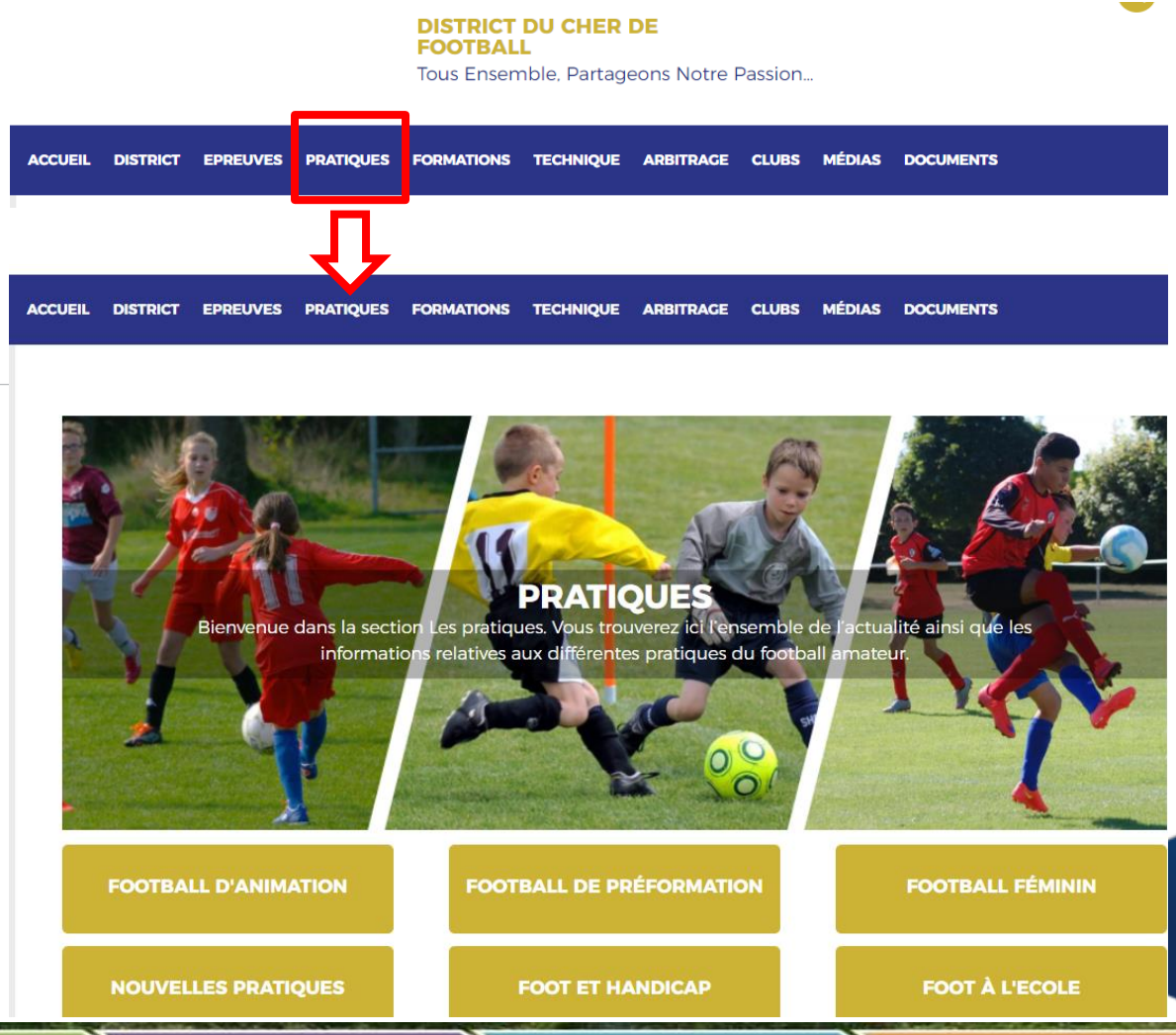

SUR LE SITE DU DISTRICT :

- **Répartitions des critériums (onglet « Epreuves »)**
- L'organisation
- Informations générales
- Coordonnées
- Déroulement de la saison

2

L’ENFANT U10 / U11

CADRE DE LA PRATIQUE

U10/U11

CE.2	CM.1	CM.2	6ème
8 ans	9 ans	10 ans	11 ans
Né en 2015	Né en 2014	Né en 2013	Née en 2012
U.9	U.10	U.11	U.12F

Foot à 8 d'Initiation

3 U9 présentant une autorisation médicale de sur-classement ont le droit d'évoluer en U11 à raison d'un maximum de 3 / équipe

Autorisation de déclassement des U12F en catégorie U11

#RETOUR AU FOOT

L’enfant U10 / U11

MIEUX LE CONNAÎTRE !

L'ENFANT EST ÂGÉ DE 9 ANS/10 ANS, EN CLASSE DE CM1/CM2

> Il est curieux,
> Il a une volonté d'apprendre,
> Il est altruiste : regard tourné vers les autres,
> Il a besoin de s'affirmer,
> Il est en capacité de raisonner sur des schémas collectifs simples,
> Il acquiert ses premières responsabilités.

« L'ENFANT SE CONSTRUIT AU CŒUR DU JEU »

P PLAISIR
R RESPECT
Ê ENGAGEMENT
T TOLÉRANCE
S SOLIDARITÉ

L’enfant U10 / U11

L'ENFANT A BESOIN :

> **D’entretenir des relations avec la famille :**
Présenter et expliquer les notions d’objectifs, de règles et de modalités de pratique.

> **D’alterner des situations d’initiative individuelle et des situations collectives :**
Prendre en compte les différences de niveaux et ne pas délaisser les plus en difficulté. L’éducateur doit prôner un football pour toutes et tous !

> **De privilégier vitesse et endurance :**
Poursuivre le travail de réactivité et de fréquence des appuis.

> **D’améliorer les notions de choix et d’intentions tactiques :**
Intégrer des règles d’action pour développer l’intelligence de jeu et inciter à la prise de décision.

> **D’optimiser sa psychomotricité avec et sans ballon :**
Mettre en place des enchaînements de tâches permettant l’amélioration de la maîtrise du corps.

« VALORISER ET METTRE EN CONFIANCE FAVORISE L’APPRENTISSAGE »

L’enfant U10 / U11

LES COMPÉTENCES SPORTIVES

TACTIQUE	TECHNIQUE	PSYCHOLOGIQUE	ATHLÉTIQUE
	Être capable de		
Agrandir l’espace de jeu effectif en largeur et profondeur	Contrôler des ballons au sol pied droit, pied gauche et d’enchaîner par un autre geste.	Avoir un état d’esprit exemplaire	Développer la vitesse d’exécution
Jouer vers l’avant collectivement ou individuellement entre les lignes adverses	Frapper son ballon pied droit, pied gauche avec les différentes surfaces de contacts, notamment de l’intérieur du pied.	Rester concentré	Travailler la coordination, motricité.
Sécuriser et maîtriser la possession	Conduire pied droit pied gauche sans regarder le ballon	S’engager totalement	
Changer de rythme de jeu	Conserver le ballon en utilisant son corps	Avoir confiance en soi	
Garder le temps d’avance pour finir l’action	Marquer en un contre un avec le gardien	Être persévérant	
Être réactif à la perte du ballon empêcher l’adversaire de s’organiser	Enchaîner une conduite, une feinte et un dribble en rythme	Rester déterminé	
Se replacer sur l’axe ballon/but	Récupérer le ballon dans les pieds de l’adversaire		
Reformer le bloc équipe	Réaliser 25 contacts jonglerie pied droit ou pied gauche, 15 alternés et 10 têtes.		
Récupérer le ballon proche de son but			

L’entrainement

Un plan de séance modulable

DES PRINCIPES A RESPECTER

Principe 1 : Variété dans l’offre de séance

Principe 2 : Cohérence globale en lien avec l’objectif fixé et la conception générale de l’entraînement

Principe 3 : Le jeu, au cœur de la démarche pour apprendre

Principe 4 : Progressivité dans la séance et entre les séances

PLAN DE SEANCE N°1		
1	15 à 20’	Les jeux
2	15 à 20’	Les situations
3	15 à 20’	Les exercices TK
4	15 à 20’	Les jeux Le match
5’ : BILAN DE LA SEANCE : PLAISIR – OBJECTIFS - CONCENTRATION		

PLAN DE SEANCE N°2		
1	15 à 20’	La coordination motrice Les jonglages Les procédés complémentaires
2	15 à 20’	Les jeux
3	15 à 20’	Les situations
4	15 à 20’	Les jeux Le match
5’ : BILAN DE LA SEANCE : PLAISIR – OBJECTIFS - CONCENTRATION		

PLAN DE SEANCE N°3		
1	15 à 20’	La coordination motrice Les jonglages Les procédés complémentaires
2	15 à 20’	Les jeux
3	15 à 20’	Les exercices TK
4	15 à 20’	Les jeux Le match
5’ : BILAN DE LA SEANCE : PLAISIR – OBJECTIFS - CONCENTRATION		

PLAN DE SEANCE N°4		
1	15 à 20’	Les jeux
2	15 à 20’	Les jeux
3	15 à 20’	Les jeux
4	15 à 20’	Les jeux
5’ : BILAN DE LA SEANCE : PLAISIR – OBJECTIFS - CONCENTRATION		

Des séances programmées à l’avance dans une logique de formation du joueur (de la joueuse)

LA DEMARCHE PEDAGOGIQUE - LES INCONTOURNABLES

A vous de jouer !

Réflexion par groupe 3’

Un rapporteur par groupe évoque à l’oral le fruit de leur réflexion sur la partie donnée (Avant, pendant ou après)

LES DIFFERENTES ETAPES		
Avant	Prise en main	**Présenter les objectifs** **Faire identifier l’espace de jeu** **Mettre en place les joueurs**
	Présentation du jeu, de la situation ou de l’exercice	**Enoncer le but du jeu,** **Donner les consignes** **Faire reformuler et / ou démontrer**
Pendant	Animation du jeu, de la situation ou de l’exercice	**Faire respecter les consignes** **Compter les points** **Valoriser et stimuler les joueurs**
	Correction (utilisation de différentes méthodes pédagogiques)	**Pédagogie active ou directive**
	Régulation du jeu, de la situation ou de l’exercice	**Faire évoluer les consignes** **Sécuriser et renforcer la confiance**
Après	Bilan	**Evaluer la sensation de plaisir** **Evaluer le niveau de concentration** **Revenir sur le contenu et les objectifs**

L’enfant U10 / U11

LES COMPÉTENCES ÉDUCATIVES sont transverses aux compétences sportives

PÉRIODES	Septembre / Octobre	Novembre / Décembre	Janvier / février	Mars / avril	Mai / juin
ADN FFF	PLAISIR	RESPECT	ENGAGEMENT	TOLÉRANCE	SOLIDARITÉ
COMPÉTENCES	Respecter le cadre de fonctionnement collectif	Prendre une douche après l'effort	Utiliser des transports éco-responsables	S'interdire toutes formes de discriminations	Connaître les méfaits du tabac
	Découvrir et assumer le rôle de capitaine	Prioriser le projet collectif	Trier ses déchets	Jouer sans tricher	Adapter son sommeil à l'activité
	Connaître les fautes à ne pas commettre	Respecter les adversaires	Partager sa connaissance du foot	Faire preuve de volonté de progresser	S'alimenter pour jouer
			Avoir l'esprit club	Respecter et comprendre les sanctions de l'arbitre	Porter les valeurs du foot
			Maîtriser la règle du hors-jeu	S'hydrater pour jouer	

Délivrer des messages, c’est déjà faire du PEF

3

L’ENCADREMENT

L'encadrement

RÉUNION DE DÉBUT DE SAISON PARENTS ENFANTS

- Communication envers les parents (mail, tél, réseaux) – Choisir un créneau pertinent et adapté.
- Etablir un contenu visuel de réunion (PowerPoint –Flyer)
- IMPERATIF Pour chaque catégorie
- Présentation du club (Projet, d'où on vient, où on est, et où on veut aller : contenu réaliste!)
- Trombinoscope du CA et des Encadrants (Compétences, Diplômes) Sécuriser et renforcer la confiance
- Droits, devoirs, comportements de chacun (Educateurs, Enfants et Parents, chacun son rôle)
- Planning Entrainements (lieux, horaires)
- Organisation des entrainements (Contenus, Pourquoi, Comment?) + Programme Educatif Fédéral
- Organisation du Week end (déplacements, rdv, tenues)
- Attitudes Joueurs et Parents sur les Rencontres (charte? Image du Club, sanctions?)
- Manifestations internes et Tournois (organisations)
- Engagement dans le club (Manifestations, Bénévolats)

TOP PRIORITY

L’encadrement

RÔLE DES ÉDUCATEURS, PARENTS ET ACCOMPAGNATEURS

Missions de l’encadrement :

L’encadrement d’un jeune joueur est composé d’un tryptique : l’éducateur, l’accompagnateur («le dirigeant ») et les parents.
Chacun d’entre eux a un rôle à tenir auprès des jeunes joueurs. Leurs missions doivent être COMPLEMENTAIRES et chacun doit rester dans son rôle.

	RÔLES DE L’ÉDUCATEUR	RÔLES DE L’ACCOMPAGNATEUR	RÔLES DES PARENTS
EN DEHORS DE LA PRATIQUE	> Participe aux réunions techniques du club > Prépare le calendrier des rencontres > Met en place les conditions d’entraînement (lieu, jour, horaires, stages…) > Met en œuvre une programmation > Intègre le Programme Educatif Fédéral dans son fonctionnement > Prévoit des animations extra-sportives > Assure le lien avec les parents (réunion, contact…) > Met en place la charte de vie avec les joueurs	> Prépare le déplacement et les conditions matérielles (licences, ballons, équipements, feuille de match, pharmacie, voitures…) > Conçoit le livret de l’équipe à destination des parents (coordonnées, entraînements, calendrier, charte de vie…) > Aide à la mise en place d’animations extra-sportives	> Indique l’absence (et son motif) de leur enfant à l’éducateur > Fait respecter les temps de sommeil de leur enfant > Prépare une alimentation adaptée à l’activité physique > Vérifie que le sac du footballeur soit correctement préparé > Participe à la vie du club
A L’ENTRAÎNEMENT	> Prépare et anime la séance d’entraînement > Tient la fiche de présence > Fait le point sur l’organisation des rencontres du week-end (santé, absences, transport) > S’entretient avec les joueurs si besoin	> Ouvre et fermer les vestiaires > Accueille les joueurs > Aide à la préparation du matériel > Participe à l’animation de la séance si besoin > Surveille les joueurs	> Transporte son enfant > Assiste périodiquement à l’entraînement de son enfant
LE JOUR DE LA RENCONTRE (avant, pendant, après)	> Prépare la rencontre > Organise l’équipe et donne les consignes > Noue le contact avec l’adversaire et l’arbitre > Dirige l’équipe > Fait le bilan avec les joueurs > Précise le prochain rendez-vous > Tient la fiche de présence	> Distribue les équipements > Accueille l’adversaire et l’arbitre > Seconde l’éducateur dans son rôle (échauffement, remplaçants, pharmacie…) > Prépare la collation d’après-match à domicile	> Participe au transport des joueurs de l’équipe > Accueille les parents de l’autre équipe > Encourage tous les joueurs de l’équipe > Aide à la préparation de la collation

CHARTE ACCOMPAGNATEURS

CONSEILS POUR LES ACCOMPAGNATEURS DE JEUNES JOUEURS

RESPECTUEUX

ENGAGÉS

"L'APPRENTISSAGE EST LA PRIORITÉ" - "LE FOOTBALL EST UN JEU" - "NOUS ENCADRONS DES ENFANTS" - "LES ÉDUCATEURS DONNENT DE LEUR TEMPS" - "LES ARBITRES SE TROMPENT"

Je m'engage à respecter et à défendre ces valeurs

ACCOMPAGNATEURS DES JOUEURS DE L'ÉCOLE DE FOOTBALL, PRÉFORMATION ET FORMATION

Plaisir Respect Engagement Tolérance Solidarité

La Formation

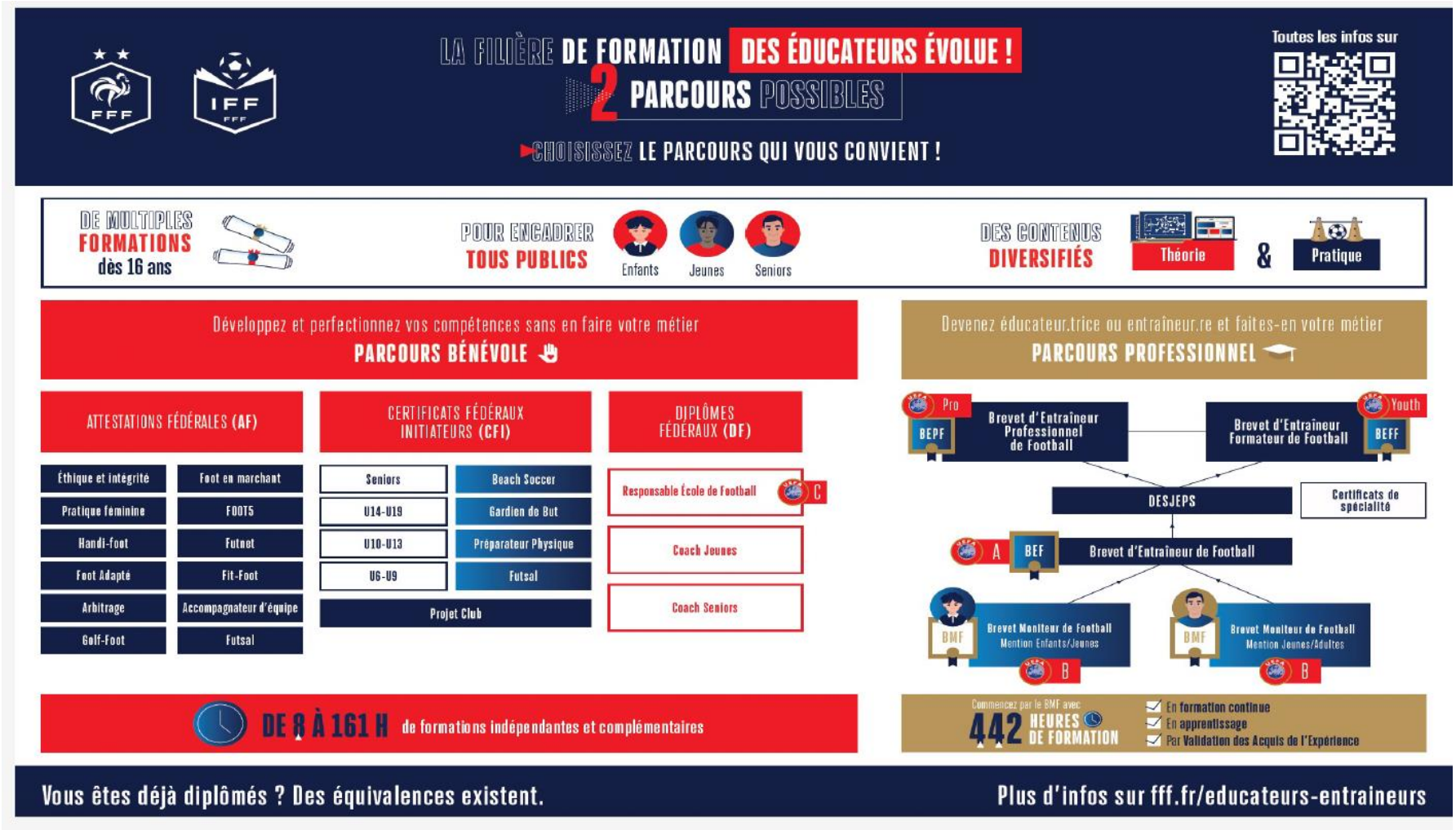

EQUIVALENCES ET TUILAGE 26/27

MODULE U7	CFI U6_U9
MODULE ANIMATEUR/TRICE FÉDÉRALE	ATTESTATION FÉDÉRALE PRATIQUE FÉMININE
CFF4	CFI PROJET CLUB CERTIFIÉ
MODULES U7 + ANIMATEUR/TRICE FÉDÉRALE + CFF1 + CFF4 + 1J DE FORMATION COMPLÉMENTAIRE*	DF RESPONSABLE ECOLE DE FOOTBALL
CFF2 OU CFF3 + 1J DE FORMATION COMPLÉMENTAIRE*	DF COACH JEUNES
CFF3 + 1J DE FORMATION COMPLÉMENTAIRE*	DF COACH SENIORS
CFF1 – CFF2 – CFF3 – CFF4	POSSIBILITÉ DE CERTIFIER SI 2 MODULES D'UN MÊME CFF EXEMPLE : MODULE U13+MODULE U15 = CFF2

*Une journée de 8h spécifique organisée territorialement

FIN DU DISPOSITIF DE TUILAGE : 30 JUIN 2027

CALENDRIER DES FORMATIONS DEPARTEMENTALES

Le candidat doit au moment de son inscription en formation doit :
Être licencié à la Fédération Française de Football pour la saison en cours ;
Être âgé de 16 ans révolu minimum (sous licence U17) ;
Être âgé de 14 ans révolu (sous licence U15) pour les 2 **CFI U10-U13** et U14-U19 uniquement
- Autorisation parentale obligatoire pour les mineurs
- Pour les dirigeant(e)s, avoir un certificat médical valable pour la saison

CFI U10/U13

SESSION 1: SAMEDIS 14 OCTOBRE ET 25 NOVEMBRE 2023

SESSION 2: SAMEDI 20 JANVIER ET 17 FÉVRIER 2024

Le titulaire d'un CFI non certifié peut demander une Licence « Animateur Fédéral » afin de faire reconnaitre sa qualification au sein du club. Le titulaire d'un CFI certifié peut demander une Licence « Educateur Fédéral ».

Formation éligible aux bons de formation dématérialisés à 15€

= 2 bons de formation pour le CFI U10-U13

L’encadrement

Crédibilité

Votre image - Réfléchir avant d’agir
Conséquences

Ecoute

Réfléchir avant de répondre
(Educateurs et Enfants)

Image du club

Appartenance – Respect des dirigeants – Cohésion - Communication

VALORISER ET METTRE EN CONFIANCE FAVORISE L’APPRENTISSAGE»
S’adresser à des enfants avec des termes simples et adaptés à leur âge.

BIENVEILLANCE

Indulgence – Gentillesse - Attention
S’adapter au niveau de l’enfant et de ses attentes

Compétences

Connaitre les lois du jeu de chaque catégorie
Savoir les transmettre (1er trimestre saison)
Démontrer tout ce l’on fait sur le terrain – repères visuels
Être capable d’évaluer le bon et le moins bon – remédier subtilement pour favoriser l’apprentissage

Plaisir | Respect | Engagement | Tolérance | Solidarité

4

LA SAISON DES U10 / U11

CALENDRIER 2023 2024

U10/U11

FOOTBALL D'ANIMATION
Saison 2023 / 2024

Période	Mois	Date	U6-U7	U8-U9	U10-U11
PERIODE 1	SEPTEMBRE OCTOBRE	Sa 02/09/23	Portes ouvertes, Intraclub, Int	ub	
		Sa 09/09/23	Portes ouvertes, Intraclub, Int	ub	
		Sa 16/09/23	Portes ouvertes, Intraclub, Interclub		Rentrée du foot
		Sa 23/09/23	Intraclub, Interclub	Rentrée du foot	Critérium remis
		Sa 30/09/23	Rentrée du foot	Plateau 1	Critérium 1
		Sa 07/10/23	Plateau 1	Plateau remis	Critérium 2
		Sa 14/10/23	Plateau remis	Plateau 2	Jour de Coupe 1
Vacances de Toussaint		Sa 21/10/23	Plateau 2 Halloween	Plateau remis	Critérium remis
		Sa 28/10/23	Plateau remis	Plateau remis	Critérium remis
		Sa 04/11/23	Plateau remis	Plateau remis	Critérium remis
PERIODE 2	NOVEMBRE DECEMBRE	Sa 11/11/23	Plateau remis	Plateau 3	Critérium 3
		Sa 18/11/23	Plateau 3	Plateau remis	Critérium remis
		Sa 25/11/23	Plateau remis	Plateau 4	Jour de Coupe 2
		Sa 02/12/23	Plateau 4	Plateau remis	Critérium 4
		Sa 09/12/23	Plateau remis	Plateau 5	Critérium remis
		Sa 16/12/23	Plateau 5	Plateau remis	Critérium 5
Vacances Scolaires de Noël		Sa 23/12/23	Plateau de Noël U7		
		Sa 30/12/23			
		Sa 06/01/24			

Même Temps de jeu pour tous, 1 *DROIT* pour les enfants, 1 *DEVOIR* pour les éducateurs

ENGAGEMENTS 2023 2024 (au 12/09/23)

Nombre de clubs	AGGLOMERATION DE BOURGES	U11 - N1	U11 - N2	U11 - N3
1	A S PORTUGAIS DE BOURGES	1	1	1
2	A SIE DU CHER			1
3	BOURGES FOOT 18	1	1	1
4	BOURGES GAZELEC	1	1	2
5	ES JUSTICES		1	
6	ES MOULON	1	1	1
7	FC SAINT DOULCHARD	1	1	1
NOMBRE TOTAL D'EQUIPES ENGAGEES		5	6	7

Nombre de clubs	PAYS DE SOLOGNE SANCERRE	U11 - N1	U11 - N2	U11 - N3
1	ENTENTE CHER NORD (CS ARGENT / ES AUBIGNY)			2
2	E.B.S.V			
3	US HENRICHEMONT MENETOU	1		1
NOMBRE TOTAL D'EQUIPES ENGAGEES		1	0	3

Nombre de clubs	PAYS DE LOIRE VAL D'AUBOIS	U11 - N1	U11 - N2	U11 - N3
1	CA GUERCHOIS			1
2	FC NERONDES			
3	ES SANCOINS			1
4	O LOIRE VAL D'AUBOIS		1	
NOMBRE TOTAL D'EQUIPES ENGAGEES		0	1	2

Nombre de clubs	PAYS DE VIERZON	U11 - N1	U11 - N2	U11 - N3
1	CS VIGNOUX		1	1
2	US NANCAY NEUVY VOUZERON			
3	ENT CŒUR DE VALLEES			1
4	SL CHAILLOT VIERZON		1	
5	USA LURY MEREAU		1	
6	VIERZON FOOTBALL CLUB	2	1	1
NOMBRE TOTAL D'EQUIPES ENGAGEES		2	4	3

Même Temps de jeu pour tous, 1 *DROIT* pour les enfants, 1 *DEVOIR* pour les éducateurs

ENGAGEMENTS 2023 2024 (au 12/09/23)

Nombre de clubs	PAYS DE BOURGES	U11 - N1	U11 - N2	U11 - N3
1	A S CHA PELLOISE	1	1	1
2	A S SA INT GERMA IN		1	1
3	US SA INTE SOLA NGE			
4	A VENIR DE LA SEPTA INE			
5	ENTENTE JEUNES TERRES VIVES (FCFSMV / FCVS)	1	1	1
6	ES BRECY		1	1
7	US LES A IX RIA NS			
8	ES MA RMA GNE BERRY BOUY			1
9	ES TROUY	1		1
10	FC A VORD		1	1
11	OL MEHUN		2	
12	CS FOËCY			
13	OL MEHUN PORTUGA IS			1
14	OL MORTHOMIERS			
15	US LUNERY ROSIERES			
16	US PLA IMPIED GIVA UDINS		1	
17	US PLOU			
18	US SA INT FLORENT			1
NOMBRE TOTAL D'EQUIPES ENGAGEES		3	8	9

Nombre de clubs	PAYS DU BOISCHAUT	U11 - N1	U11 - N2	U11 - N3
1	A S BIGNY /VA LLENA Y			1
2	A S ORVA L			
3	US CHA RENT ON		1	1
4	A S SA INT A MA ND	1		1
5	C2L FOOT			1
6	US CHA TEA UMEILLA NT CHA TELET CULA N			1
7	US DUN		1	1
NOMBRE TOTAL D'EQUIPES ENGAGEES		1	2	6

U11 - Niv 1	12
U11 - Niv 2	21
U11 - Niv 3	30

Même Temps de jeu pour tous, 1 *DROIT* pour les enfants, 1 *DEVOIR* pour les éducateurs

JOURNEE DE RENTREE 2023

U11
Samedi 16 Septembre

Après-Midi: 13H30



- **Organisation District** *(En tenant compte des engagements d'équipes et retours des coupons des clubs souhaitant recevoir ces manifestations)*
- **Contenu** *(U11 Niveau 1 = format à 2x6 équipes)*
- **Dotations et Goûters**
- **Retour de l'ensemble des documents au secrétariat du District par le club recevant**

UNIQUEMENT CE 16/09/23

Même Temps de jeu pour tous, 1 *DROIT* pour les enfants, 1 *DEVOIR* pour les éducateurs

DISTRICT DU CHER DE FOOTBALL

PAS DE CLASSEMENTS !!!

1ère Phase – Septembre / Décembre 2023

NIVEAU 1

5 journées

Poules de 6 équipes / Matchs allers

NIVEAU 2 et 3

5 journées

Poules de 6 équipes / Matchs allers

U11 - Niv 1	12
U11 - Niv 2	21
U11 - Niv 3	30

Toutes les équipes se rencontrent par poule sur X journées

1 journée = 1 match de 2 x 25' + 1 Défi-Jonglages

Même Temps de jeu pour tous, 1 *DROIT* pour les enfants, 1 *DEVOIR* pour les éducateurs

PAS DE CLASSEMENTS !!!

Septembre à Toussaint	Toussaint à Noël	Janvier à Juin
Niveau 1 2 poules de 6 équipes → défi jonglage + match sec 2 x 25’		**Niveau 1** 1 poules de 6 **Niveau 1Bis** 2 poules de 6 défi jonglage + match sec 2 x 25’
Niveau 2 X poules de 6 équipes → défi jonglage + match sec 2 x 25’		**Niveau 2** X poules de 6 (défi jonglage + match sec 2 x 25’)
Niveau 3 X poules de 6 équipes → défi jonglage + match sec 2 x 25’		**Niveau 3** X poules de 6 (défi jonglage + match sec 2 x 25’)
MATCHS ALLERS UNIQUEMENT		

Même Temps de jeu pour tous, 1 *DROIT* pour les enfants, 1 *DEVOIR* pour les éducateurs

LE DEFI JONGLAGE

A EFFECTUER EN DEBUT DE CRITERIUM

> Démontrer au plus grand nombre l'importance de la répétition de la jonglerie
> Vivre une rencontre amicale face à un autre jeune
> Démontrer aux enfants, éducateurs et adultes que toutes et tous sont capables de progrès avec les efforts nécessaires

DISTRICT DU CHER DE FOOTBALL

N° de feuille de match :	Niveau :	Poule :	Journée :

DEFI-JONGLAGE U11 *"NIVEAU 2 et 3"*

DATE____/____/____

DOCUMENT SPECIMEN

A RENVOYER AU SECRETARIAT DU DISTRICT

CLUB_____ CLUB_____

	Nom Prénom	Thème 1	V.P.E	Thème 2	V.P.E	Résultats		Nom Prénom	Thème 1	V.P.E	Thème 2	V.P.E	Résultats
1	Pierre	20	V	3	P	E		Maxime	18	P	5	V	E
2	Henri	17	P	4	P	P		Medhi	20	V	5	V	V
3	Geoffrey	20	V	5	E	V		Mickaël	18	P	5	E	P
4	Pascal	18	P	5	V	E		Fabien	20	V	2	P	E
5	Romain	9	P	5	E	P		Mathieu	20	V	5	E	V
6	François	5	P	3	P	P		Simon	12	V	5	V	V
7	Andres	15	V	4	P	E		Vincent	3	P	5	V	E
8	Jérémy	16	V	4	P	E		Guillaume	13	P	5	V	E
9	Yoann	12	V	2	P	E		Nabil	3		4		
10								David	6	P	5	V	E
11								Arthur	4		2		
					Total	1 V						Total	3 V

Exemple : De la 1ère à la 5ème journée, objectifs : Jonglages Pieds (20) et Jonglages Têtes (5).

Les objectifs sont montrés à titre d'exemple
Se référer pour cette phase à ceux présentés sur le site en fonction de votre niveau de pratique

REGLES

Lever du ballon au pied.
* 2 manches par défi ⇨ Chaque manche = 1 thème technique.
* 2 manches par défi ⇨ 2 essais par thème

1ère phase : Septembre et Décembre
OBLIGATOIRES

5 journées | 5 journées

Niveau 1

1ère manche : Jonglages pieds libres (Objectifs 30)
2ème manche : Jonglages tête (Objectifs 10)

* Surfaces de rattrapage autorisées mais non comptabilisées.

Niveaux 2 et 3 « Brassage »

1ère manche : Jonglages pieds libres (Objectifs 20)
2ème manche : Jonglages tête (Objectifs 5)

Protocole expliqué lors des réunions de pays de début de saison

* Surfaces de rattrapage autorisées mais non comptabilisées.

2ème phase : Janvier à Juin (10 journées)

Niveau 1 – Niveau 1 bis

Journées 1 à 5 : matchs aller
1ère manche : Jonglages pied fort (Objectifs 30)
2ème manche : Jonglages pied faible (Objectifs 20)

* Surfaces de rattrapage autorisées (**2 maxi**) pour les jonglages pied fort et pied faible...

Journées 6 à 10 : matchs retour
1ère manche : Jonglages pied fort (Objectifs 40)
2ème manche : Jonglages têtes (Objectifs 10)

Niveaux 2 et 3

Journées 1 à 5 : matchs aller
1ère manche : Jonglages pied fort (Objectifs 20)
2ème manche : Jonglages pied faible (Objectifs 10)

Journées 6 à 10 : matchs retour
1ère manche : Jonglages pied fort (Objectifs 30)
2ème manche : Jonglages têtes (Objectifs 10)

Un briefing entre Educateur est incontournable avant le début des défis afin de se mettre d'accord sur la réalisation des jonglages pour les enfants.

Il est préférable qu'un joueur dont on sait qu'il ne fera pas beaucoup de jonglages se voit proposer de les réaliser avec un départ à la main. Au final il en réalisera peut-être 2 ou 3 mais ce sera pour lui, beaucoup plus valorisant que de n'en réaliser aucun !!!

* Surfaces de rattrapage autorisées pour les jonglages pied fort et pied faible...

LE JONGLAGE

La coordination motrice = la capacité du joueur à **utiliser correctement son corps** dans l'espace de jeu en vue de réaliser des **déplacements** et des **gestes maîtrisés**.

POURQUOI TRAVAILLER LA JONGLERIE ?

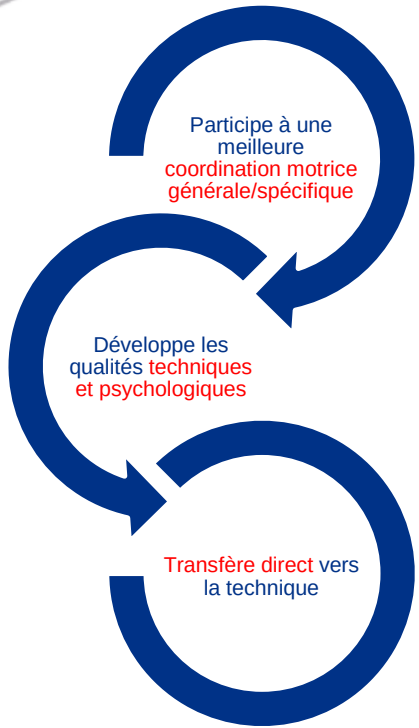

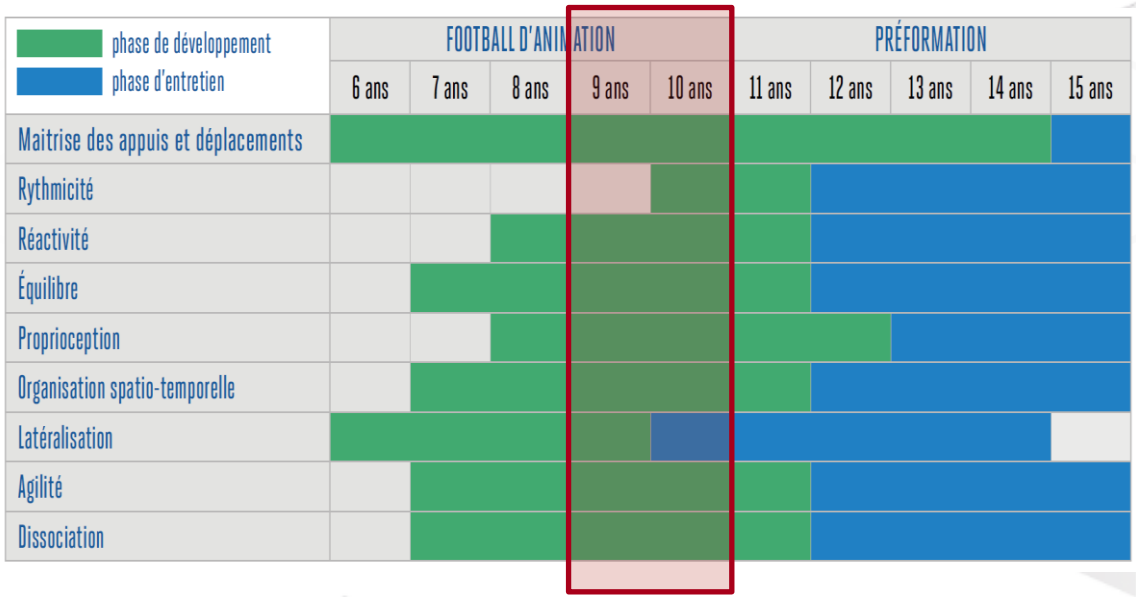

→ **De la coordination motrice générale à la coordination motrice spécifique**

LE DEFI JONGLAGE

- Démontrer au plus grand nombre l'importance de la répétition de la jonglerie
- Vivre une rencontre amicale face à un autre jeune
- Démontrer aux enfants, éducateurs et adultes que toutes et tous sont capables de progrès avec les efforts nécessaires

	PHASE 2 MATCHS ALLERS						PHASE 2 MATCHS RETOURS					
	OBJECTIF 30 ou 20 Pied Fort 20 ou 10 Pied Faible	*MOYENNE JOUEUR*	*MOYENNE EQUIPE 8 MEILLEURS*	*MOYENNE EQUIPES*	*MEILLEURE MOYENNE*	*MOINS BONNE MOYENNE*	*OBJECTIF 40 ou 30 Pied Fort 10 tête*	*MOYENNE JOUEUR*	*MOYENNE EQUIPE 8 MEILLEURS*	*MOYENNE EQUIPES*	*MEILLEURE MOYENNE*	*MOINS BONNE MOYENNE*
NIVEAU 1	*MAX 50*	33	*MAX 400*	264	362	176	*MAX 50*	37	*MAX 400*	295	386	150
NIVEAU 1 BIS	*MAX 50*	16	*MAX 400*	131	196	97	*MAX 50*	21	*MAX 400*	172	276	105
NIVEAU 2	*MAX 30*	14	*MAX 240*	112	161	51	*MAX 40*	15	*MAX 320*	121	226	67
NIVEAU 3	*MAX 30*	9	*MAX 240*	76	127	41	*MAX 40*	11	*MAX 320*	90	157	41

BILAN PHASE 2 Saison 2022 / 2023

LE DEFI JONGLAGE

> Démontrer au plus grand nombre l'importance de la répétition de la jonglerie
> Vivre une rencontre amicale face à un autre jeune
> Démontrer aux enfants, éducateurs et adultes que toutes et tous sont capables de progrès avec les efforts nécessaires

CRITERES DE REALISATION

Veiller à :

- Utiliser le cou du pied
  Pointe de pied tendue et cheville verrouillée = Pied tendu à l'horizontal - « les lacets vers le ciel »
- Frapper le ballon en dessous et au milieu
- Jambe d'appui semi-fléchie, tendue, semi-fléchie, …
- Reprise d'appui après chaque contact du ballon
- Fixer le regard sur le ballon
- Ecarter les bras pour un meilleur équilibre

LA FEUILLE DE MATCH

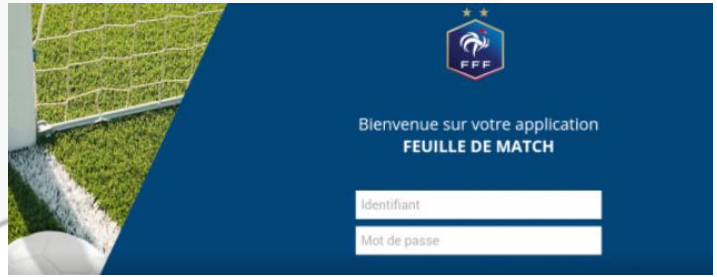

Pour rappels :

- Pensez à vous tourner rapidement vers votre référent FOOTCLUB de votre club afin qu'il vous crée un compte et y intègre les équipes correspondantes.
- Le club qui reçoit a la responsabilité de la FMI de la rencontre concernée
- Vous avez la possibilité ainsi de préparer la rencontre en amont, de chez vous également si vous le souhaitez (en évitant le téléphone car plus complexe à manipuler).
- La FMI doit être effectuée avant la date et l'horaire officiel de la rencontre.
- En cas de souci, prévenir ou se mettre en relation avec **Johan MICHOUX, Vice-Président délégué** et **référent FMI** au **06 62 18 88 43**, ou **jmichoux@cher.fff.fr**

Dans tous les cas, une feuille de match doit être établie, c'est pourquoi vous devez toujours avoir sur vous votre listing de licenciés, ainsi qu'une feuille de match vierge.

MODIFICATIONS

Même Temps de jeu pour tous, 1 *DROIT* pour les enfants, 1 *DEVOIR* pour les éducateurs

JOUR DE COUPE U11

- Engagements via footclub ouverts *(date butoire 01 Octobre 2023)*
- 3 tours
- Jour de Coupe Departemental sur 3 niveaux (24 équipes)

Même Temps de jeu pour tous, 1 *DROIT* pour les enfants, 1 *DEVOIR* pour les éducateurs

LES LOIS DU JEU

U10/U11

TERRAINS – BUTS - BALLONS	Voir Espace de jeu Buts: 6m×2 avec filets – Ballon Taille 4
NOMBRE DE JOUEURS	8 joueurs (7 + 1 GB), Nombre de remplaçants: 0 à 3 – minimum de 6 joueurs Chaque joueur doit démarrer une période 3 U9 autorisés nés en 2015 par équipe. Possibilité de faire jouer les U12Féminines
ÉQUIPEMENTS	Maillots dans le short Chaussettes relevées en dessous des genoux Protège-tibias obligatoires « Tip Top » placés sous les chaussettes
TEMPS DE JEU	50 minutes maximum par plateau Temps de jeu par joueur: minimum 50% du temps total, tendre vers 75%
COUP D'ENVOI	Adversaire à 6 m
HORS JEU	Ligne des 13 mètres

DISTRICT DU CHER DE FOOTBALL

P PLAISIR R RESPECT Ê ENGAGEMENT T TOLÉRANCE S SOLIDARITÉ

LES LOIS DU JEU

U10/U11

PRISE DE BALLE À LA MAIN DU GARDIEN SUR PASSE VOLONTAIRE D'UN PARTENAIRE	Interdit, sinon CF indirect sur la ligne des 13 mètres à l'endroit le plus proche d'où l'infraction a été commise. Les adversaires doivent se trouvés a 6 mètres.
RELANCE DU GARDIEN	Frappes de volée, ou de ½ volée - **INTERDIT** Sinon CF indirect ramené perpendiculairement à la ligne des 13 mètres. Adversaire à 6 mètres
COUP DE PIED DE BUT	À plus ou moins 1 m, à droite ou à gauche du point de réparation (9 mètres) Le ballon est en jeu dès qu'il a été botté et a clairement bougé. Les adversaires doivent se situés en dehors de la surface de réparation Tendre vers 100% des coups de pied de but joués par les gardiens (apprentissage)
TOUCHE	À la main
COUP-FRANCS	Directs ou Indirects (règles du football à 11) – adversaire à 6 m
COUP DE PIED DE COIN	Au point de corner
COUP DE PIED DE RÉPARATION	À 9 m

FOOT à 8 : les fautes qui entraînent un coup franc indirect :

Frappe de volée ou ½ volée du gardien

Jeu dangereux sans contact

(ex. : pied haut)

Hors jeu

Passe retrait au GB (quand le gardien se saisit du ballon à la main sur une passe volontaire d'un partenaire ou sur une touche)

Contestations ou propos injurieux, blessants ou grossiers

DISTRICT DU CHER DE FOOTBALL

P PLAISIR R RESPECT Ê ENGAGEMENT T TOLÉRANCE S SOLIDARITÉ

LES LOIS DU JEU

U10/U11

HORS JEU

car je suis dans la zone des 13 mètres avec moins de deux joueurs entre le but et moi

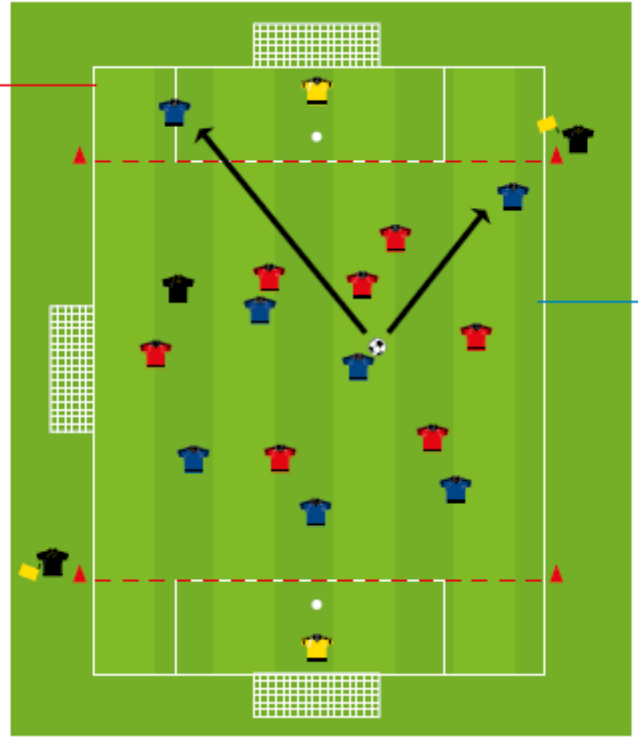

PAS HORS JEU

car je ne suis pas dans la zone des 13 mètres

A partir de la ligne des 13 m sur la largeur complète du terrain.

- Le Hors-jeu est jugé au départ du ballon
- Le receveur doit prendre une part active au jeu
  - En intervenant dans le jeu (joue/touche le ballon)
  - En interférant dans le jeu (gêne le gardien/adversaire dans son geste ou dans sa réaction)
- Un joueur est en position de hors-jeu si il est plus près de la ligne de but adverse que deux autres adversaires.

À noter : Pas de hors-jeu sur une touche où un coup de pied de but

U10/U11

ESPACES DE JEU

(1/2 terrain à 11)

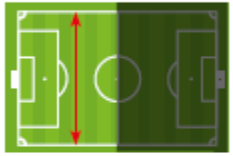

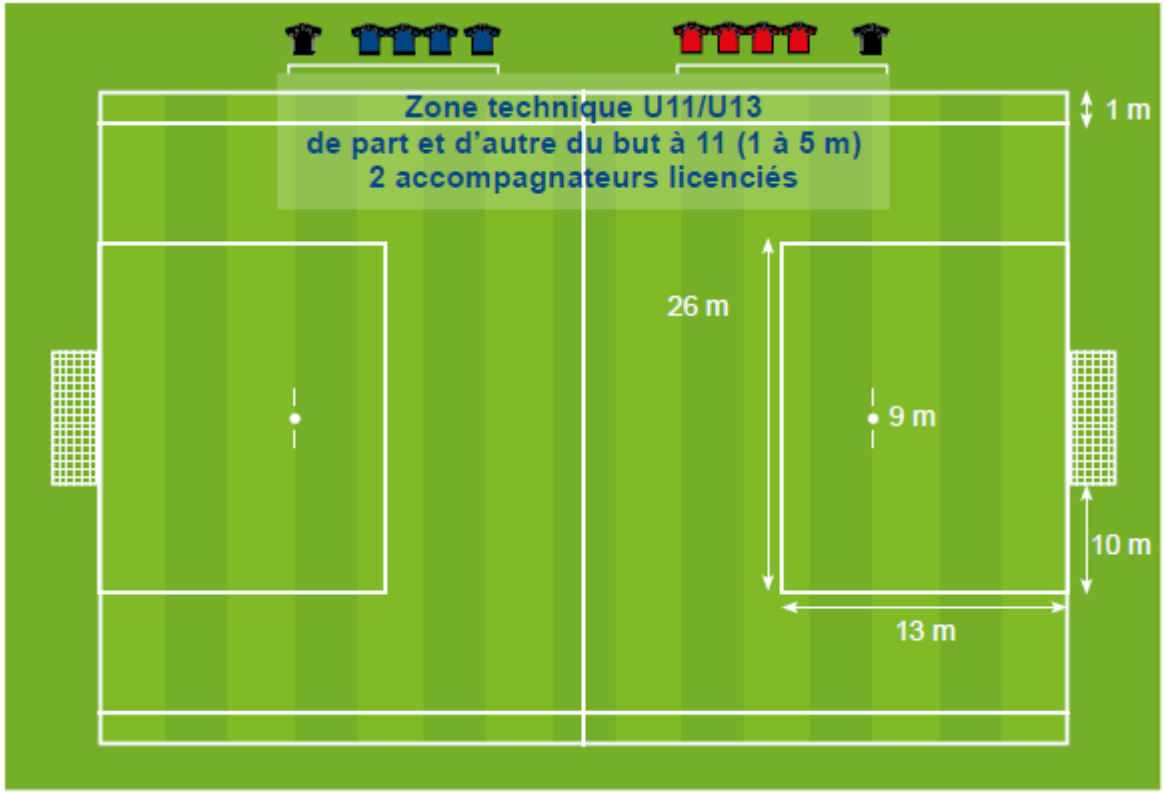

PROTOCOLES D'AVANT ET D'APRES MATCH

U10/U11

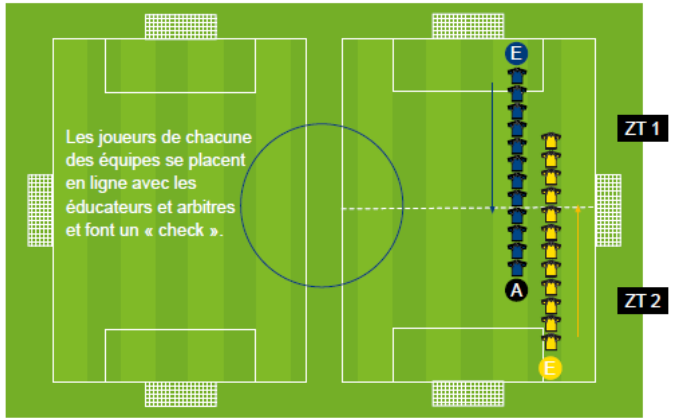

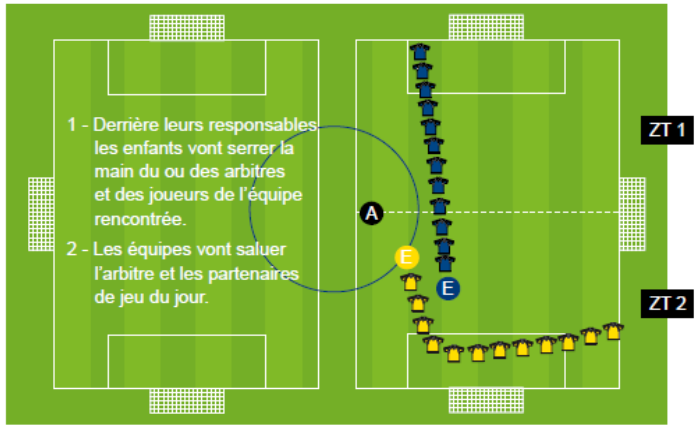

Fixation des buts pour le football à 8 :

Il est rappelé que les « buts de football » doivent être conformes aux dispositions du Décret n°96-495 du 4 juin 1996, fixant les exigences de sécurité auxquelles celles-ci doivent répondre.

Traçage de la surface de réparation :

S'il n'est pas possible de tracer la surface sur l'ensemble des terrains, vous pouvez utiliser des coupelles pour matérialiser les quatre angles.

P R Ê T S

PLAISIR RESPECT ENGAGEMENT TOLÉRANCE SOLIDARITÉ

5

DOSSIERS TRANSVERSAUX

PENSEZ AU RETOUR DE LA FICHE DE RENSEIGNEMENTS (FORMAT EXCEL)

FICHE DE RENSEIGNEMENTS ECOLE DE FOOT - Saison 2023 / 2024

NOM DU CLUB:

LOGO

LE (LA) RESPONSABLE DE L'ECOLE DE FOOT (Référent et contact principal)		
NOM / Prénom	Téléphone	Adresse @mail

CATEGORIE U7			
	EDUCATEUR (TRICE) RESPONSABLE U7 (référent, contact clubs)		
	NOM / Prénom	Téléphone	Adresse @mail
	RESPONSABLES D'EQUIPES		
	Equipe 1 :		
	Equipe 2 :		
	Equipe 3 :		
	Equipe 4 :		
	ENTRAÎNEMENTS		
	Jour(s) :	Horaires :	Lieu :

CATEGORIE U9			
	EDUCATEUR (TRICE) RESPONSABLE U9 (référent, contact clubs)		
	NOM / Prénom	Téléphone	Adresse @mail
	RESPONSABLES D'EQUIPES		
	Equipe 1 :		
	Equipe 2 :		
	Equipe 3 :		
	Equipe 4 :		
	ENTRAÎNEMENTS		
	Jour(s) :	Horaires :	Lieu :

CATEGORIE U11			
	EDUCATEUR (TRICE) RESPONSABLE U11 (référent, contact clubs)		
	NOM / Prénom	Téléphone	Adresse @mail
	RESPONSABLES D'EQUIPES		
	Equipe 1 :		
	Equipe 2 :		
	Equipe 3 :		
	Equipe 4 :		
	ENTRAÎNEMENTS		
	Jour(s) :	Horaires :	Lieu :

	REFERENTS DOSSIERS TRANSVERSAUX CLUB		
	NOM / Prénom	Téléphone	Adresse @mail
FOOT A L'ECOLE			
PEF			
Suivi et Accompagnement Club			

→ Communication REF + interclubs

FOOT A L'ECOLE

	REFERENTS DOSSIERS TRANSVERSAUX CLUB		
	NOM / Prénom	Téléphone	Adresse @mail
FOOT A L'ECOLE			
PEF			
LABEL			

- PRINCIPE D'UN CYCLE FOOT A L'ECOLE
- DEMARCHES, AGREMENT, …
- OPPORTUNITES POUR LE CLUB

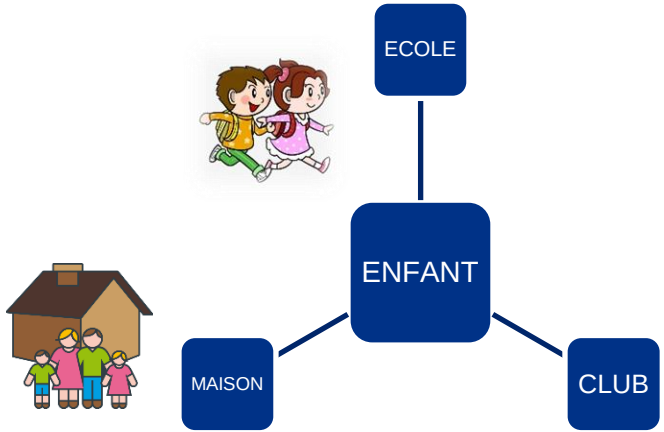

Foot à l'école
https://footalecole.fff.fr/fr/

PROGRAMME EDUCATIF FEDERAL

	REFERENTS DOSSIERS TRANSVERSAUX CLUB		
	NOM / Prénom	Téléphone	Adresse @mail
FOOT A L'ECOLE			
PEF			
LABEL			

- CHALLENGE NATIONAL PEF
- VALORISATION DEPARTEMENTALE

Football Club Val de Loire

- REUNION REFERENTS A VENIR
- FORMALISATION DES ACTIONS

pef.fff.fr

DISTRICT DU CHER DE FOOTBALL

THÈME 1 Santé
THÈME 2 Engagement citoyen
THÈME 3 Environnement
THÈME 4 Fair-play
THÈME 5 Règles du jeu et arbitrage
THÈME 6 Culture foot

FFF PROGRAMME ÉDUCATIF FÉDÉRAL PEF

SUIVI ET ACCOMPAGNEMENT DES CLUBS

	REFERENTS DOSSIERS TRANSVERSAUX CLUB		
	NOM / Prénom	Téléphone	Adresse @mail
FOOT A L'ECOLE			
PEF			
LABEL			

LABEL JEUNES FFF CRÉDIT AGRICOLE

ÉCOLE FÉMININE DE FOOTBALL

LABEL JEUNES Futsal

ACCOMPAGNEMENT POSSIBLE POUR TOUS LES CLUBS

LA DEMARCHE

- Etablir un autodiagnostic avec FOOTCLUB
- Si un club requiert les points nécessaires par projet, il peut candidater afin que son dossier soit étudié.
- 1 seul dossier de candidature par saison.

	Label Jeunes « Espoir »	Label Jeunes « Excellence »	Label Jeunes « Elite »
Projet Associatif	50	60	70
Projet Sportif	50	70	80
Projet Educatif	70	70	70
Projet de Formation de l'Encadrement	50	70	80

L'AMICALE DES EDUCATEURS

L'amicale des éducateurs est une association crée en 1947 par Mr Georges BOULOGNE et Mr Gabriel HANOT

Elle est le défenseur des intérêts des éducateurs de Football auprès des instances fédérales.
Elle est présente à tous les niveaux du Football Français : départemental ,régional et national.
122 amicales départementales sont créées constituées de 11000 membres.

Pourquoi adhérer à l'AEF ?
L'Amicaliste vit sa passion mais à surtout la volonté de la partager avec toutes les familles qui œuvrent pour le football.
Il incarne notre slogan national 'Vivre et transmettre sa passion '
Tous amicaliste à son niveau se doit d'apporter sa pierre à l'édifice de la construction du football de demain.
N'oubliez jamais qu' avant d'être éducateur vous avez été éduqués .
L'amicale apporte une contribution certaine et notable à la formation permanente des éducateurs.
Conférences ,exposés ,séances techniques tactiques ,athlétiques et d'autres thèmes animés par des entraineurs de haut niveau.
Sélectionneurs France ,entraineurs pro, responsables de centre de formation Féminin et masculin .

La convivialité est le dénominateur commun de notre famille.
Passer de bons moments ensemble autour d'un verre, un repas en parlant de notre sport préféré et de nos expériences personnelles ne peut que favoriser les liens qui nous unissent.

Yvon PELLETIER
Président de l'amicale des éducateurs du Cher

1/ Partager ensemble notre passion.
2/ Rassembler les éducateurs, les soutenir, les accompagner dans leur fonction et formation.
3/ Faire intervenir sur des thématiques des entraineurs et éducateurs.
4/ Vivre et transmettre notre passion.

PS : *Adhésion 20 euros.*

Fiche disponible sur le site AEF et destinée aux:
- Jeune animateur technique, animateur U9, U11, U13, U15, U18, Seniors
- Initiateur 1, 2.
- Titulaire CFF1, CFF2, CFF3, BMF, BEES1, BEF, BEES2, DEF, BEES3, DES, DEPF, Certificateur Formation

L'adhésion comprend l'abonnement à la revue « L'entraineur français » ainsi que des réductions sur des équipements

Notre programme annuel :

Assemblée Générale fin Octobre – début Novembre
Faire adhérer les éducateurs à l'AEF
Mise en place d'un déplacement à CLERMONT (rencontre avec Pascal GATIEN et match de Ligue 1)

CONTACTS:
Yvon Pelletier - Président: 0616519086 / Patrice Boissery - Secrétaire: 0687065404 / Philippe Panard - Trésorier: 0628207024
Site: aef.fr

6

QUESTIONS

MERCI DE VOTRE ATTENTION