LE PLATEAU U9

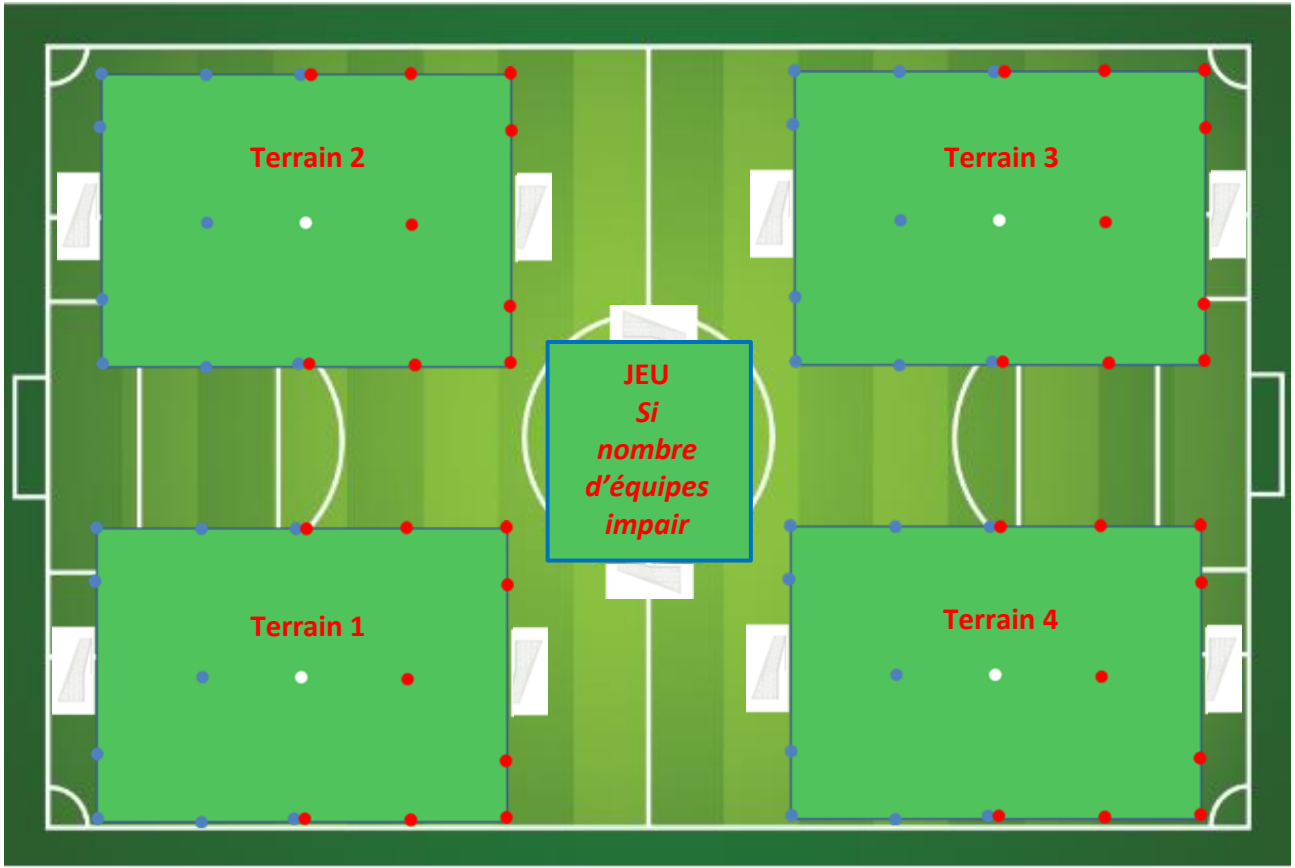

4 TEMPS DE JEU de 12 minutes:

Se référer au document transmis via le FAL pour les rotations

- *Temps 1* = chaque équipe se place sur le terrain sur lequel elle devra jouer son premier match et effectue le « ballon magique 3c3* »
- *Temps 2* = Les équipes restent sur leur terrain et font le premier match
- *Temps 3* = Second match selon la fiche de rotation
- *Temps 4* = Troisième match selon la fiche de rotation

Si nombre d'équipe impair sans possibilité d'en constituer une supplémentaire, elle effectue le jeu préconisé

Dimension: 40 m x 30m
Relance protégée à 8m

** 3c3 = 2 joueurs + 1 gardien*

LE BALLON MAGIQUE 3C3*

U8/U9

GRANDS PRINCIPES

- **Educateur équipe 1 (E1) transmet le ballon au 1er joueur rouge ou jaune** (passe dans les pieds du joueur).
- **Le joueur ayant le ballon doit aller marquer dans le but adverse en éliminant son adversaire.**
  - Si l'adversaire récupère le ballon, il tente de marquer à son tour.
  - Si le ballon est récupéré par le GB; relance à son partenaire.
  - Si le ballon sort en touche ou en sortie de but, E1 injecte un 2ème ballon en criant « Ballon magique ». Les joueurs se disputent alors ce ballon.
  - A la fin de la séquence, les enfants quittent le terrain par les portes latérales et on recommence avec 2 autres.

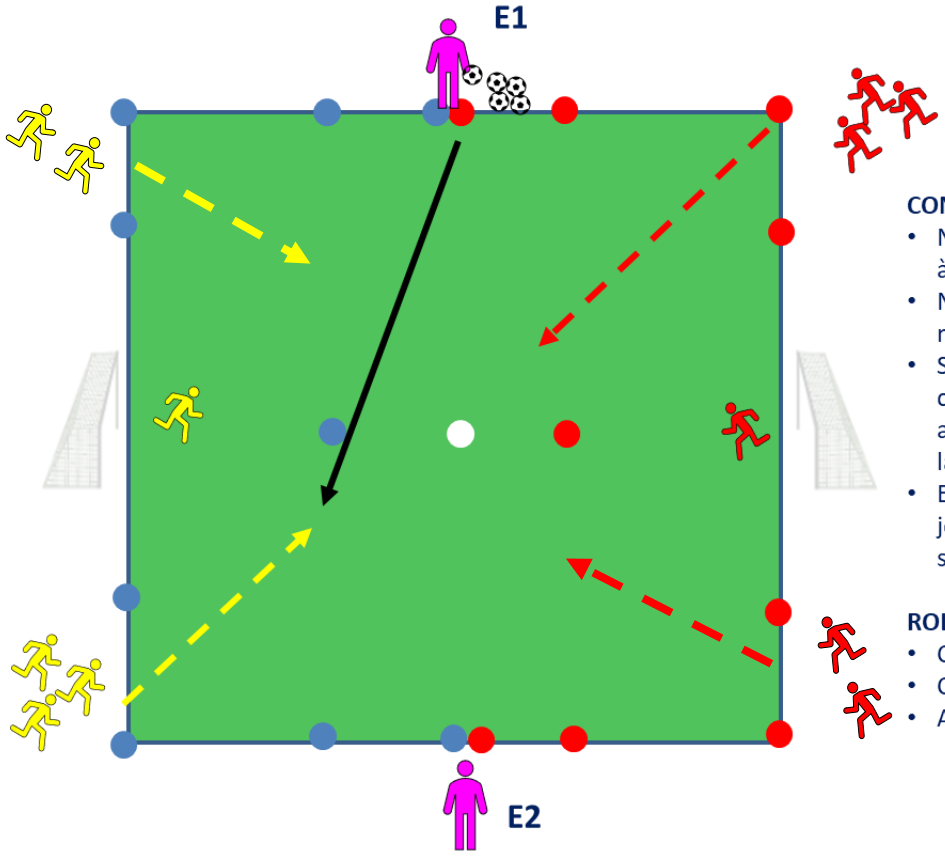

CONSEILS pour E1 :

- Ne pas dépasser 30 secondes de jeu (1 à 2 ballons)
- Ne pas donner le ballon toujours à la même équipe
- Sur le ballon magique, donner correctement le ballon (à la main ou aux pieds) pour favoriser le contrôle de la part des enfants.
- Essayer de donner le ballon à un joueur/joueuse l'ayant eu le moins souvent.

ROLE DE E2 :

- Conseille, guide les joueurs
- Contrôle le temps de la séquence
- Au bout de 4 passages, changer les GB

ESPACES DE JEU

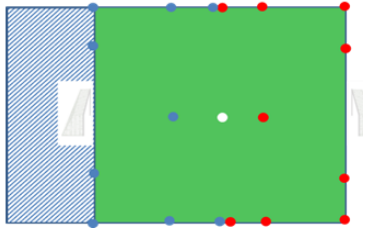

Dimension: 32m x 30m (suppression d'une bande du terrain de 8m x 30m

** 3c3 = 2 joueurs + 1 gardien*

LE PLATEAU U9

U8/U9

Installation du plateau avec des terrains aux dimensions demandées pour les matchs (40m x 30m) et positionnement d'un but sur la ligne de relance protégée directement pour effectuer le ballon magique

Les équipes se positionnent, en fonction de la feuille de rotation, sur le terrain correspondant et y restent les deux premiers temps de jeu

Les équipes changent de terrain en fonction de la feuille de rotation

1 — **LE BALLON MAGIQUE 3C3**

2 — **MATCH 1**

3 — **MATCH 2**

4 — **MATCH 3**

ESPACES DE JEU 1

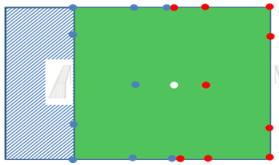

ESPACES DE JEU 2 3 4

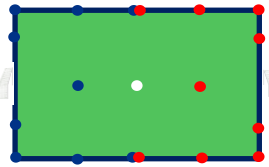

A la fin du ballon magique, repositionner le but avancé sur sa ligne de but pour effectuer les trois matchs

4 TEMPS DE JEU de 12 minutes

LE PLATEAU U9

LA FEUILLE DE ROTATION

Journée 1 CLUB RECEVANT : _____

	Match 1		Scores 1	Match 2		Scores 2	Match 3		Scores 3
Terrain 1	Equipe 1	Equipe 4	-	Equipe 1	Equipe 6	-	Equipe 1	Equipe 5	-
Terrain 2	Equipe 2	Equipe 5	-	Equipe 4	Equipe 2	-	Equipe 4	Equipe 6	-
Terrain 3	Equipe 3	Equipe 6	-	Equipe 3	Equipe 5	-	Equipe 3	Equipe 2	-

1 2 3 4

TERRAIN IDENTIQUE BALLON MAGIQUE ET MATCH 1

TERRAIN MATCH 2

TERRAIN MATCH 3

Plaisir Respect Engagement Tolérance Solidarité