

Football d'Animation - Réunion de Pays

Le Football des U7

Lundi 27/01/2020
OL MEHUN PORTUGAIS

Mardi 28/01/2020
SC CHATEAUNEUF

Mercredi 29/01/2020
FC VASSELAY ST ELOY



- P** **PLAISIR**
Plaisir de jouer à tout âge et tout niveau
- R** **RESPECT**
Respecter l'adversaire, l'arbitre, l'encadrement
- Ê** **ENGAGEMENT**
Engagement du corps et du cœur
- T** **TOLÉRANCE**
Exemplaire dans l'accueil de toutes les aptitudes
- S** **SOLIDARITÉ**
Solidarité du football français et du sport d'équipe



SOMMAIRE

1 L'éducateur

2 Bilan Phase 1

3 La catégorie U7

4 Questions
diverses

5 Calendriers U7
Phase 3

CALENDRIER

RÔLES DES
ENCADRANTS

CADRE DE LA
PRATIQUE



A large green hexagonal box with a dark green border. The text 'RÔLES DES ENCADRANTS' is written in the center in a bold, dark green font.

RÔLES DES
ENCADRANTS

RÔLES DES
ENCADRANTS



MIEUX LE CONNAÎTRE !

L'ENFANT EST ÂGÉ DE 5 ANS / 6 ANS, EN CLASSE DE GRANDE SECTION DE MATERNELLE / CP

- > Il est enthousiaste,
- > Il est centré sur lui-même,
- > Il est doté d'une faible capacité de concentration,
- > Il découvre le club de football,
- > Il est en âge d'acquisition de l'équilibre et de la latéralisation,
- > Il est en pleine croissance : fragile,
- > Il se fatigue très vite, récupère très vite.

« L'ENFANT SE CONSTRUIT AU CŒUR DU JEU »



RÔLES DES
ENCADRANTS



L'ENFANT A BESOIN :

- > **D'être rassuré en permanence :**
Créer un climat sécurisant, valoriser, positiver.
- > **De se repérer, d'être sollicité et d'être encouragé :**
Il exprime un besoin d'écoute et de curiosité.
- > **De se construire à travers les jeux :**
Son expression devient total lorsqu'il se déplace avec le ballon.
- > **De bouger, de mettre en œuvre ses ressources motrices :**
A horreur de l'immobilité imposée.
- > **D'être actif mais doit récupérer :**
Mettre en place une activité fractionnée (équilibrer les temps d'effort et de repos au travers des jeux).

**« VALORISER ET METTRE
EN CONFIANCE FAVORISE
L'APPRENTISSAGE »**



RÔLES DES
ENCADRANTS



Partie	Durée	Procédés d'entraînement	Objectifs	Méthodes pédagogiques
1	10'	Jeux pour repérer le partenaire	Reconnaître le partenaire Atteindre la cible malgré un adversaire en s'aidant d'un partenaire (Aider le porteur)	Pédagogie Active
2 3 4	10'	Jeux pour repérer l'adversaire	Reconnaître l'adversaire Accéder au but malgré l'opposition	
	5'	Hydratation – Expression libre		
	10'	Jeux pour repérer la cible	Reconnaître la cible à attaquer et à défendre Acquérir le sens du jeu	Pédagogie Active
	10'	Jeux pour développer la motricité	Développement moteur Tourner, sauter, s'équilibrer, se latéraliser	
	5'	Hydratation – Expression libre		
5	10'	Match	Reconnaître la cible Reconnaître l'adversaire Reconnaître le partenaire	Pédagogie Active
5' : Bilan de la séance – Plaisir, concentration, objectifs				



Module de Formations d'éducateurs

ATTESTATION	DATES	
	<i>SESSION 1</i>	<i>SESSION 2</i> ?
MODULE U7	Samedi 19 Octobre 2019	



Objectif :
1 équipe encadrée = 1 éducateur formé

U6/U7



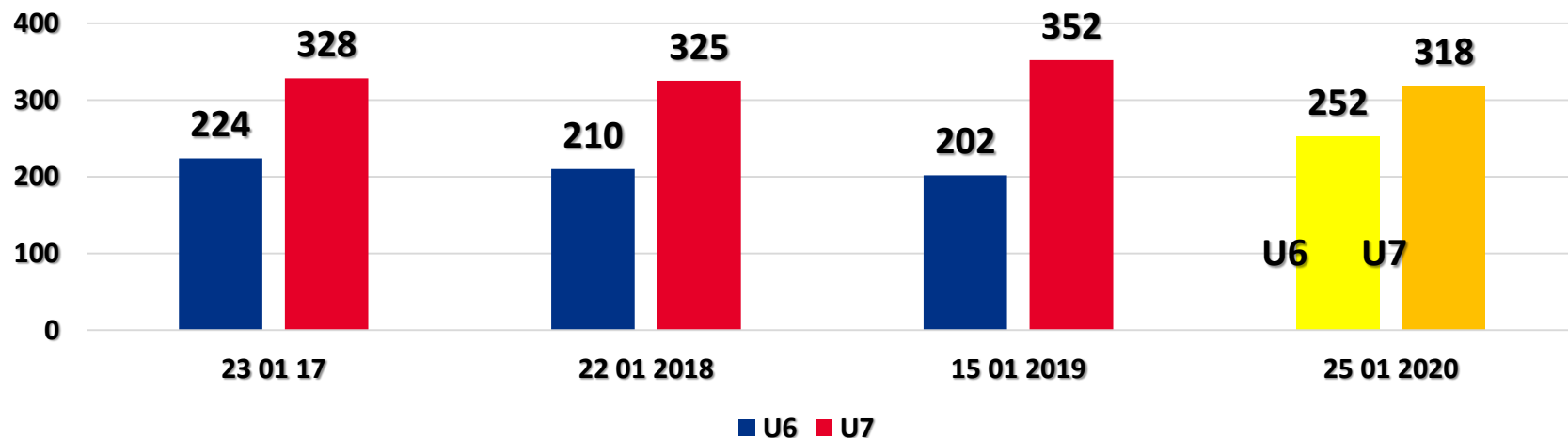
BILAN PHASE 1



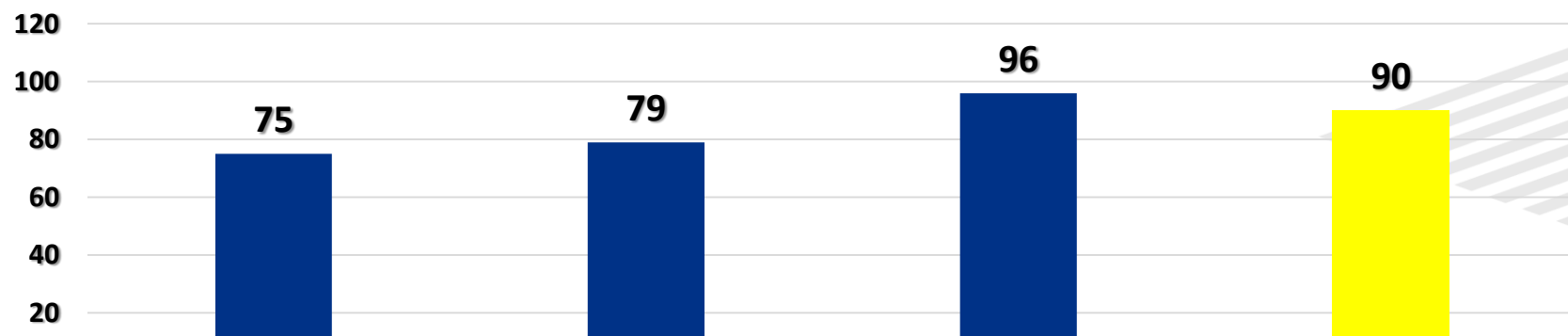
QUELQUES CHIFFRES

U6/U7

Evolution des Licenciés



Evolution du nombre d'équipes



570 licenciés, **90** équipes engagées (6,33 joueurs / équipe)

Sur les 4 journées de plateau

- La moyenne est de 4,5 joueurs par équipe
- Sur 44 feuilles de compte rendu, **4 non reçues**
- La moyenne de joueurs présents par plateau est de 56%

**Importance du retour des feuilles
de compte rendu plateau**

U6/U7

22eme PLATEAU DE NOËL U7



- **40 Clubs représentés**
- **76 équipes réparties sur 11 gymnases**
 - **Près de 400 enfants**

Bilan complet disponible sur le site du District du Cher de Football

U6/U7



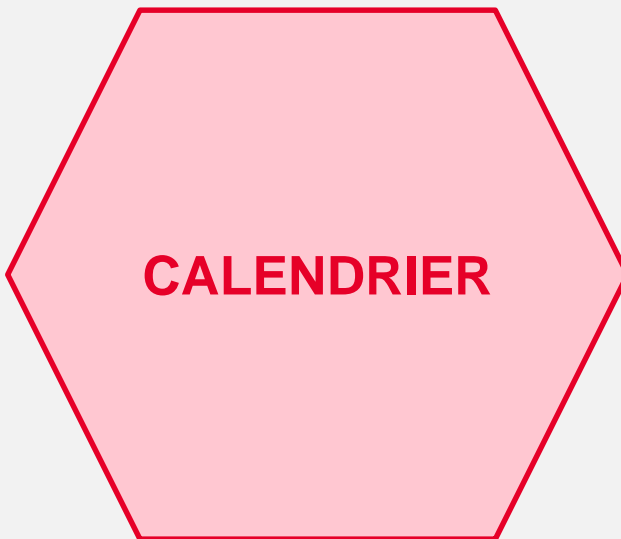
PHASE 2: FUTSAL



« FAIRE DÉCOUVRIR
LES JOIES DE LA PRATIQUE
FUTSAL »



RESSENTI...



Même Temps de jeu pour tous, 1 **DROIT** pour les enfants, 1 **DEVOIR** pour les éducateurs

NOTRE FOOTBALL D' ANIMATION PAR PAYS - SAISON 2019 / 2020 - PHASE 3



Nombre de clubs	AGGLOMERATION DE BOURGES	Equipes engagées
		U7
1	BOURGES FOOT	2
2	F.C. ST. DOULCHARD	4
3	BOURGES 18	2
4	GAZELEC S. BOURGES	3
5	ENT.S. JUSTICES BOURGES	2
6	ESPE.S. DU MOULON BOURGES	1
7	A.S. DES PORTUGAIS BOURGES	1
8	A.S. INDOCHINOIS/EURASIENS DU CHER	1
NOMBRE TOTAL D'EQUIPES ENGAGEES		16

Nombre de clubs	PAYS DE SOLOGNE SANCERRE	Equipes engagées
		U7
1	ES AUBIGNY	2
2	U.S. HENRICHEMONT MENETOU	3
3	U.S. NANCAY-NEUVY VOUZERON	1
4	CS ARGENT	1
5	U BELLEVILLOISE FC	
6	SANTRANGES	
7	ENT SAVIGNY BOULLERET	1
8	FC VERDIGNY SANCERRE	2
NOMBRE TOTAL D'EQUIPES ENGAGEES		10

Nombre de clubs	PAYS DU BOISCHAUT	Equipes engagées
		U7
1	US CHATEAUMEILLANT CHATELET CULAN	
2	AS ST. GEORGES DE POISIEUX	
3	A.S. ST AMAND	2
4	C.2.L (Chateaufort - Lignièrès - Levet)	4
5	US DUN	2
6	US CHARENTON	1
7	AS BIGNY/VALLENAY	1
8	ENT.A.S. ORVAL	2
NOMBRE TOTAL D'EQUIPES ENGAGEES		12

Nombre de clubs	PAYS DE BOURGES	Equipes engagées
		U7
1	ENT.S. TROUY	2
2	U.S. LUNERY ROSIERES	
3	US PLOU	1
4	OL MORTHOMIERS	1
5	AS BAUGY-VILLABON	
6	E.S BRECY	1
7	U.S. ST. FLORENT	2
8	FC AVORD	2
9	ENTENTE AS SAINT GERMAIN / STE SOLANGE	2
10	AS CHAPELLOISE	3
11	ES MARMAGNE BERRY BOUY	3
12	FC VASELAY ST ELOY	3
13	US LES AIX RIANES	2
14	OL MEHUN PORTUGAIS	3
15	CS FOËCY	1
16	OL MEHUN	3
17	FC FUSSY ST MARTIN VIGNOUX	2
18	AVENIR DE LA SEPTAINE	2
19	US PLAIMPIED GIVAUDINS	3
NOMBRE TOTAL D'EQUIPES ENGAGEES		36

Nombre de clubs	PAYS DE LOIRE VAL D'AUBOIS	Equipes engagées
		U7
1	O. LOIRE VAL D'AUBOIS	3
2	C.A. LA GUERCHE S/L'AUBOIS	
3	ET.S. SANCOINS	1
4	F.C. NERONDES	2
NOMBRE TOTAL D'EQUIPES ENGAGEES		6

Nombre de clubs	PAYS DE VIERZON	Equipes engagées
		U7
1	SP.L. CHAILLOT VIERZON	2
2	VIERZON FOOTBALL CLUB	5
3	CS VIGNOUX	2
4	ENT CŒUR DE VALLEES	
5	USA LURY MEREAU	1
NOMBRE TOTAL D'EQUIPES ENGAGEES		10

Nombre d'équipes engagées au total des 6 Pays en U7

U7

90



31/01/2020

Réunion U7 – Janvier 2020

14

U6/U7

CALENDRIER



PERIODE 3	JANVIER FEVRIER	Sa 11/01/20	<i>Plateaux en salle</i>
		Di 12/01/20	
		Sa 18/01/20	
		Sa 25/01/20	
		Sa 01/02/20	
		Sa 08/02/20	
Vacances Scolaires d'Hiver		Sa 15/02/20	Plateau remis
		Sa 22/02/20	Plateau remis
		Di 23/02/20	
		Sa 29/02/20	Plateau remis
PERIODE 4	MARS AVRIL	Sa 07/03/20	Plateau 2
		Sa 14/03/20	Plateau remis
		Sa 21/03/20	Plateau 3
		Sa 28/03/20	Plateau remis
		Sa 04/04/20	Plateau 4
Vacances Scolaires de Printemps		Sa 11/04/20	Plateau remis
		Lu 13/04/20	
		Sa 18/04/20	Plateau remis
		Sa 25/04/20	Plateau remis
PERIODE 5	MAI / JUN	Sa 02/05/20	Plateau 5
		Sa 09/05/20	Plateau remis
		Sa 16/05/20	Plateau 6
		Sa 23/05/20	Plateau remis
		Sa 30/05/20	Plateau 7
		Sa 06/06/20	RASSEMBLEMENT DEPARTEMENTAL U7
		Sa 13/06/20	

U6/U7

CALENDRIER



Le plateau : le samedi à 14h00

Plateau de base à 8/9 équipes (adaptation de 4 à 12 équipes)
sur un demi-terrain à 11.

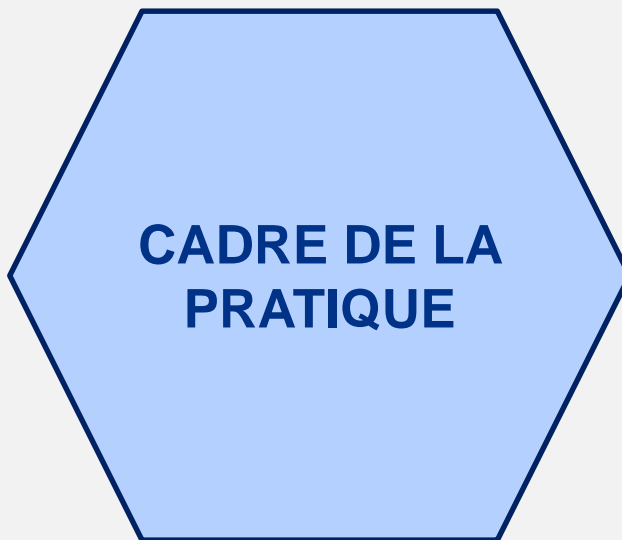
5 temps de jeu de 8'

Alternance de 3 Matches et 2 Jeux – Phase 3

Le Rassemblement Départemental U7

Samedi 06 Juin 2020





U6/U7

CADRE DE LA PRATIQUE



CATEGORIE U7 – SAISON 2019-2020

Grande
Section

CP

CE.1

5 ans

6 ans

7 ans

Né en 2014

Né en 2013

Né en 2012

U.6

U.7

U.8F

Foot à 4 de découverte

Je découvre le foot à 4

Autorisation de
déclassement des U8F en
catégorie U7

Rencontres les samedis après-midis

U6/U7

LE TERRAIN

CADRE DE LA PRATIQUE

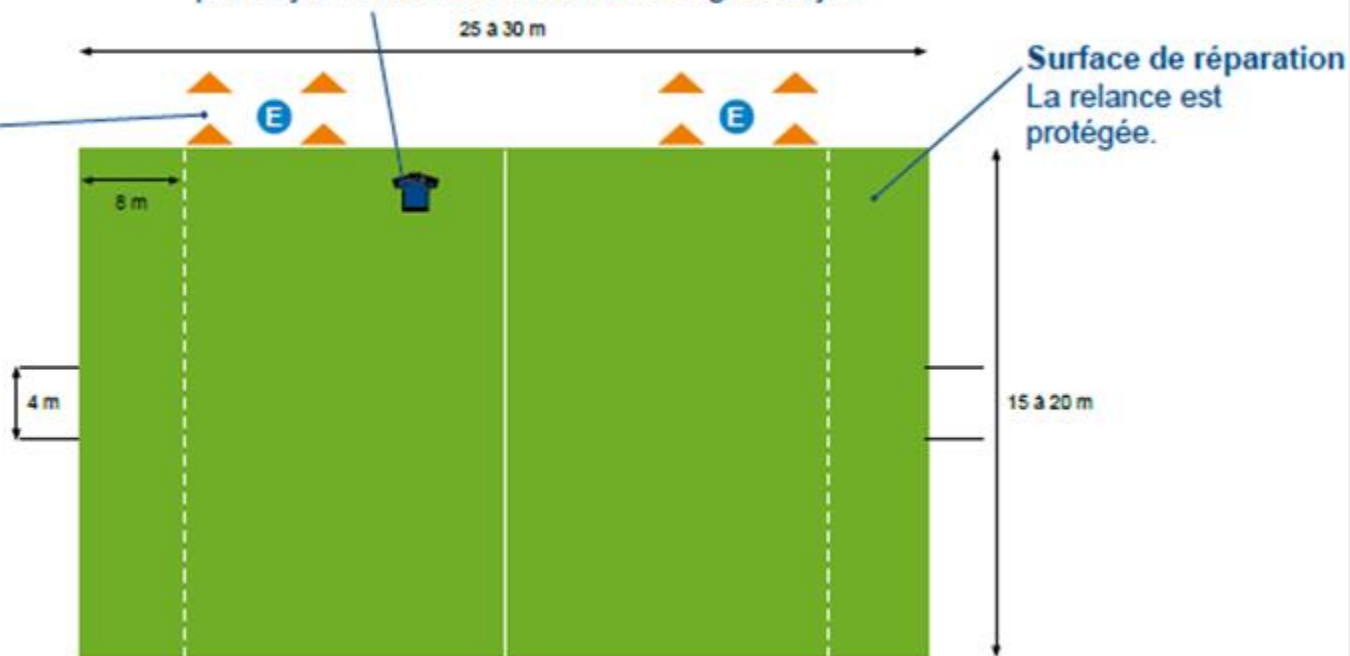
FOOT À 4

Arbitrage

Éducatif et à l'extérieur du terrain ou à l'intérieur par un jeune licencié maîtrisant les règles du jeu.

Maison d'accueil

L'éducateur se situe dans cet endroit délimité par 4 coupelles afin d'accueillir ses joueurs. Cette zone fait office de « banc de touche ».



Remise en jeu sur sortie en touche

2 choix s'offrent au joueur :

- 1 - Il effectue une passe
- 2 - Il rentre dans le jeu en conduite de balle,

Attention : interdiction de marquer sur une touche directe.

U6/U7

LE TERRAIN (traçage)

CADRE DE LA PRATIQUE

30m

8m

20m



FOOTBALL à 4 de Découverte : LES U7
FEUILLE BILAN DU PLATEAU " U6 - U7 "



DATE : _____ Phase **1** Poule : _____

CLUB RECEVANT : _____

1 - PARTIE A REMPLIR PAR LE RESPONSABLE DU PLATEAU

Clubs Présents	Nombre d'équipes	Nombre de joueurs					Rappels:
		U8 F	U7	U6	TOTAL		
		2012	2013	2014	G	F	
							Surface de Jeu U7 30m x 20m (relance protégée = 8m)
							Grille de rotation 5 séquences de 8 minutes (3 jeux + 2 matchs)
							Installation des jeux d'animation Installation des terrains de matchs (repères visuels)

2 - PARTIE A REMPLIR PAR LES RESPONSABLES DES CLUBS PRESENTS

HORAIRES OFFICIELS : DEBUT DU PLATEAU 14^{h00}

Clubs Présents	Signatures
Club : _____ Responsable : _____	
Club : _____ Responsable : _____	
Club : _____ Responsable : _____	
Club : _____ Responsable : _____	


- * Mise en place des jeux d'animation: OUI NON
- * Réalisation d'un plateau à équipes
- * Nombre de feuilles de renseignements (PJ):

LE RESPONSABLE DE PLATEAU
 Nom Prénom et T. et:

REMARQUES ET OBSERVATIONS

Le Club recevant a la charge de renvoyer la présente feuille accompagnée des feuilles de renseignements de l'ensemble des clubs présents au District ET CE DANS UN DELAI DE 48H

JEU N°1 - RELAIS



DEROULEMENT DU JEU

A tour de rôle, les joueurs de chacune des deux équipes sortent le ballon du cerceau avec le pied, effectuent en conduite de balle le tour du plot et reviennent immobiliser le ballon dans le cerceau. Ils tapent ensuite dans la main d'un partenaire, qui part à son tour.

1) Penser à DEMONSTRER puis faire découvrir le relais plusieurs fois (4 à 5 minutes) en donnant 3 ballons à chaque équipe (passages fréquents - ne pas attendre qu'un joueur termine pour faire partir le suivant).

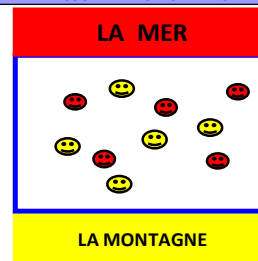
L'activité des enfants doit être importante dans cette période de découverte.
 Possibilité de varier le sens de rotation.

2) Effectuer une compétition entre les deux équipes (un seul ballon par équipe - règles définies plus haut)
 - ANIMER et COMPTER les points.

MATERIEL



JEU N°2 - DECOUVERTE ESPACE DE JEU ET NOTION



DEROULEMENT DU JEU

Le jeu de la découverte de l'espace de jeu et des notions de camp.

1 - Les joueurs doivent se déplacer à l'intérieur du cadre proposé, le terrain, cadre bleu.

2 - Au signal de l'éducateur, tous les joueurs doivent se diriger sur la banquise ou sur la plage.

3 - on attribue une "zone" par équipe, exemple, la plage pour l'équipe "rouge" et la banquise pour l'équipe "jaune".

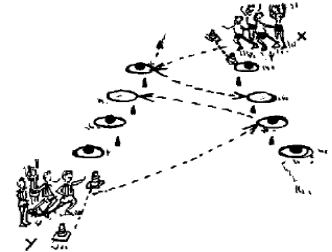
Au signal de l'éducateur, tous les joueurs doivent se diriger sur la banquise ou sur la plage, en fonction de leur couleur.

bien faire identifier les "zones" par les enfants - faire découvrir puis compter les points. sans ballon - ballon à la main - ballon au pied

MATERIEL



JEU N°3 - A NOUS LES BALLONS



DEROULEMENT DU JEU

2 équipes X et Y
 2 joueurs X et 2 joueurs Y partent de leur camp pour aller chercher 1 ballon chacun situé dans le camp adverse et le ramener dans un de leur cerceau vide (2 ballons ramenés à chaque fois). Ils tapent ensuite dans la main de deux camarades qui s'élancent à leur tour.

L'équipe qui gagne est celle qui a 1 ballon dans chaque cerceau.

Variante:
 Mise en place d'obstacles que doivent franchir les enfants:
 - soit seulement à l'aller sans ballon
 - soit seulement au retour avec ballon

MATERIEL

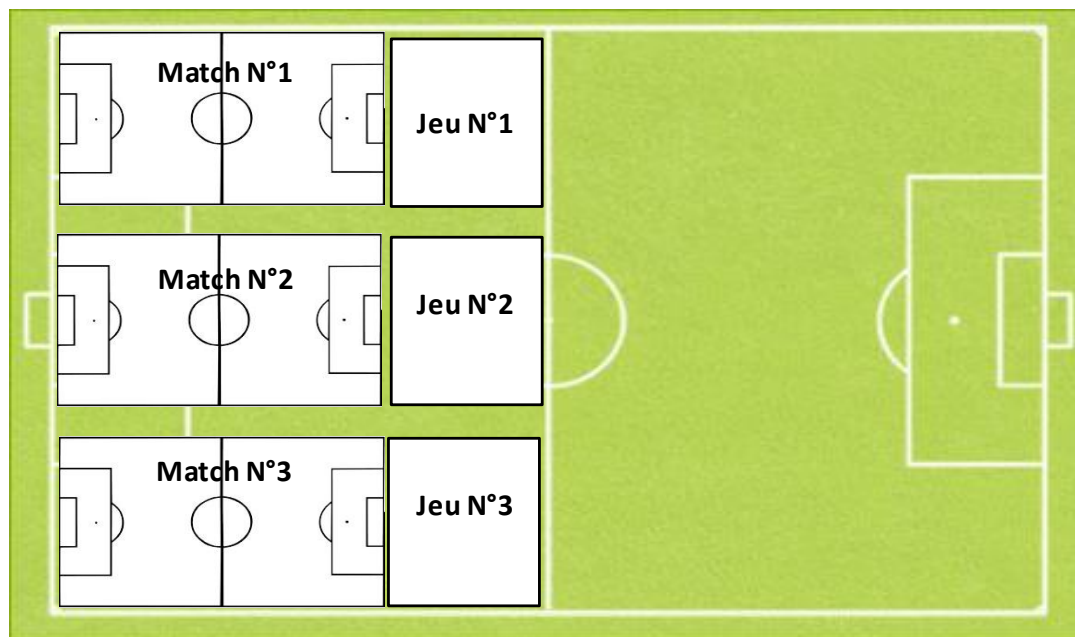


U6/U7

CADRE DE LA PRATIQUE



ORGANISATION D'UN PLATEAU A 8 EQUIPES



U6/U7

CADRE DE LA PRATIQUE



LOIS DU JEU - LES POINTS CLÉS

TERRAINS	30m x 20m – conservation des dimensions
BUTS	4m x 1,5m (hauteur de piquet)
BALLON	T4
NOMBRE DE JOUEURS	4 vs 4 (1 remplaçant maxi) Participation de tous
TOUCHES	Au pied, sur passe au sol ou rentrée en conduite de balle (interdiction de marquer sur une touche directe)
COUPS FRANCS	Tous les coups francs sont directs (adversaires à 4m)
ARBITRAGE	Arbitrage éducatif (adultes ou jeunes licenciés)
PASSE AU GARDIEN	Autorisée
TACLES	Obligation : Interdiction de tacler

U6/U7

CADRE DE LA PRATIQUE



LOIS DU JEU - LES POINTS CLÉS

DURÉE	40' maxi
HORS JEU	Non
RELANCE PROTÉGÉE DU GARDIEN DE BUT	Relance protégée dans les 8m (le gardien de but n'est pas autorisé à dégager de volée ou de demi-volée). Lors des relances de celui-ci, l'adversaire se tient à l'extérieur de la surface et ne peut y pénétrer que lorsque le ballon sera parvenu dans les pieds d'un partenaire.
COUP D'ENVOI	Interdit de marquer sur l'engagement Adversaire à 4 m
EQUIPEMENTS	Maillots dans le short / Chaussettes relevées au niveau des genoux Protège tibias obligatoires / Tip Top doivent être placés sous les chaussettes



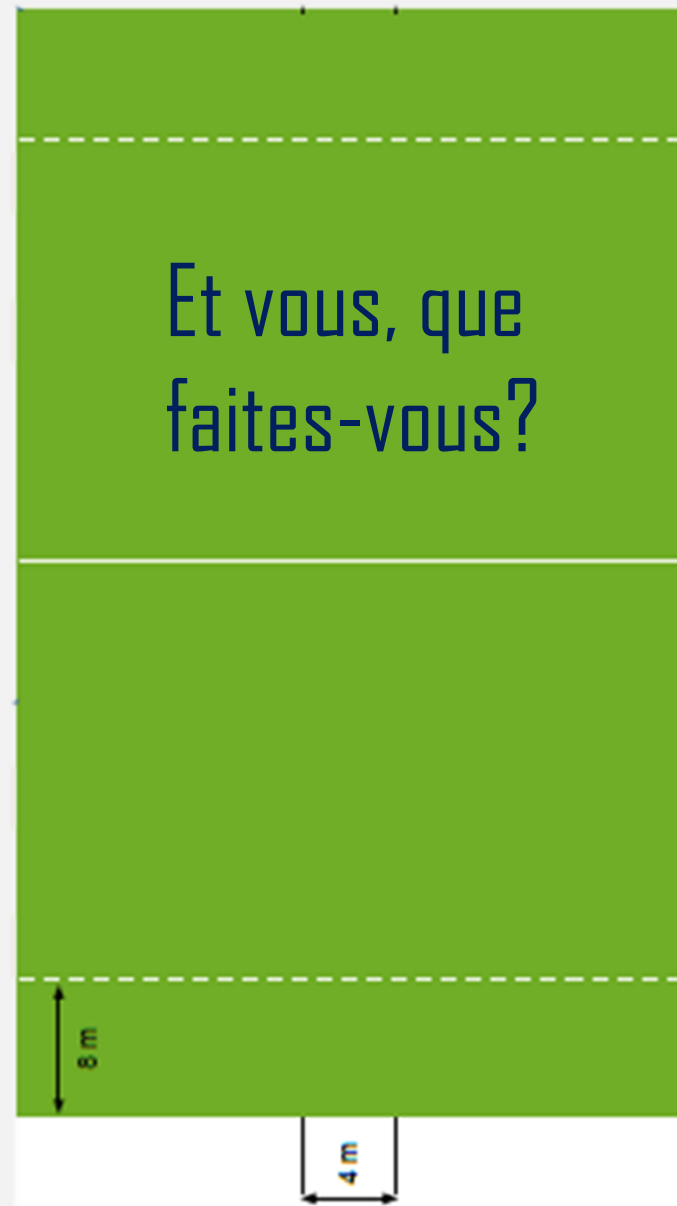
<https://www.youtube.com/watch?v=lmQutquhMMA>

AMELIORATION DE LA CONSTRUCTION DU JEU

RELANCE PROTÉGÉE AUX 8 MÈTRES



Et vous, que faites-vous?



AMELIORATION DE LA CONSTRUCTION DU JEU

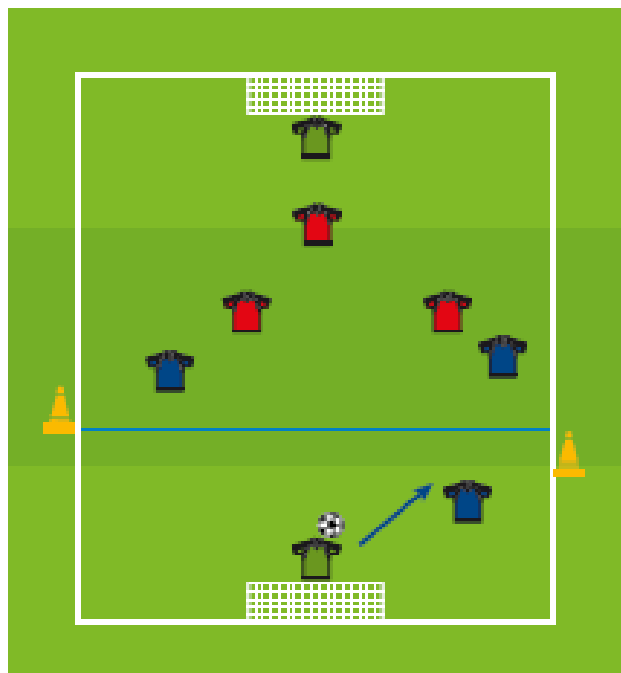
RELANCE PROTÉGÉE AUX 8 MÈTRES



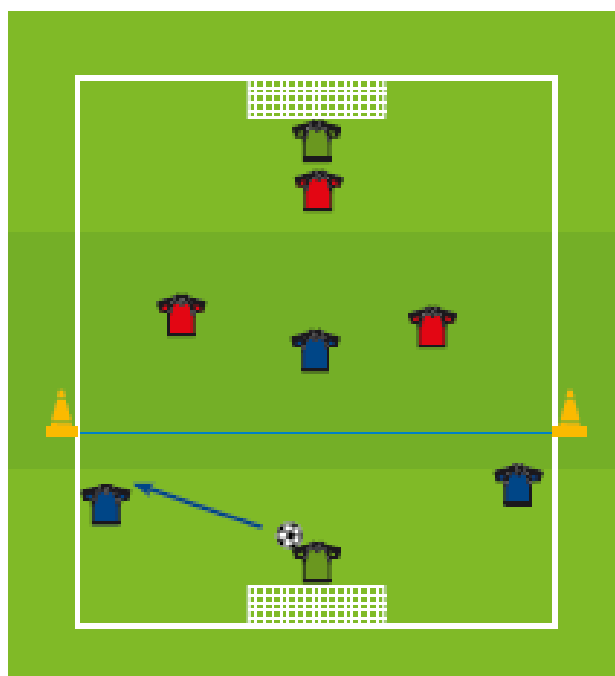
Relance du gardien

- > Position de l'équipe (éveil à l'occupation de l'espace)
 - Triangle pointe haute / Triangle pointe basse (notions géométriques : repères visuels)
- > Orientation (corps) en direction de la cible à atteindre (s'éloigner de la ligne des 8 mètres donc de l'adversaire afin de garder le temps de confort pour progresser en passe ou en conduite)
- > Minimum un joueur dans le camp adverse

Triangle en Pointe basse



Triangle en Pointe haute





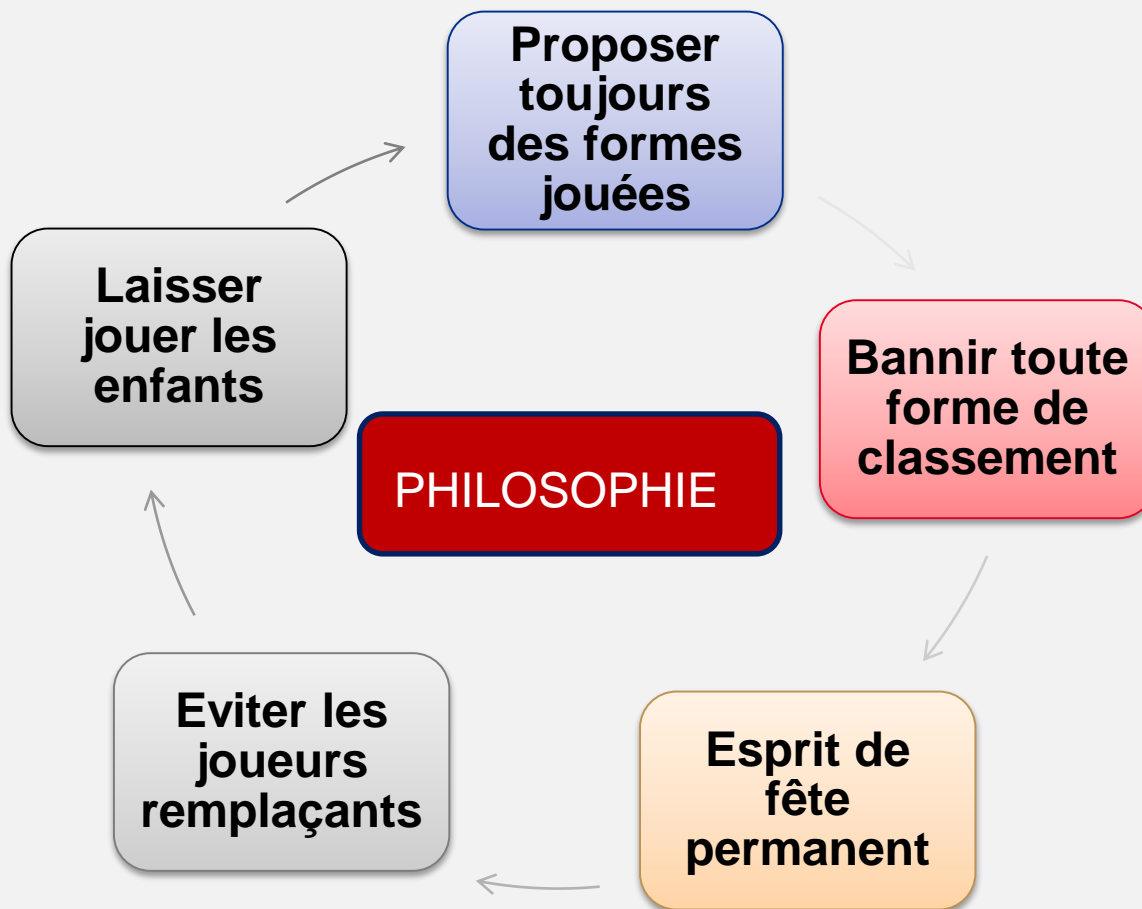
LE GIFE



<https://www.fff.fr/direction-technique-nationale/dtn-developpement-des-pratiques/football-des-enfants>

U6/U7

CADRE DE LA PRATIQUE





**47 CLUBS
INSCRITS**

ACTIONS

- Pour toute action réalisée, n'oubliez pas de la formaliser et de retourner la fiche au district.
- Fiche téléchargeable dans la rubrique « PEF » de l'onglet « CLUB » du site internet

Merci de votre attention



- Pratique futsal: respecter les engagements de départ et l'organisation District
- Possibilité pour les éducateurs de récupérer la feuille de renseignements U7 phase 3 format excel
- Possibilité de fixer une nouvelle date pour un module U7: attente retour clubs d'ici vacances de Février (inscriptions possibles à partir de 16 ans révolus)
- Formalisation des actions PEF à renvoyer au District
- Possibilité de plateaux U7 le matin saison prochaine

Même Temps de jeu pour tous, 1 DROIT pour les enfants, 1 DEVOIR pour les éducateurs

Saison 2019/2020
Calendriers U7
Phase 3



- Samedi 08 Février 2020***
- Samedi 07 Mars 2020***
- Samedi 21 Mars 2020***
- Samedi 04 Avril 2020***
- Samedi 02 Mai 2020***
- Samedi 16 Mai 2020***
- Samedi 30 Mai 2020***