





Webinaire Clubs

« Reprendre le football »

23/06/2020 – 18h



Mot d'accueil

Pierre SAMSONOFF
Directeur Ligue du Football Amateur
Directeur Général Adjoint F.F.F.



23/06/2020

SOMMAIRE



01

Les étapes de la reprise

02

Contexte /
Enjeux

03

Règles sanitaires et
médicales de reprise

04



Les contenus
pédagogiques

05

Quel ressenti
des clubs F.F.F.
sur la situation ?

06

Grands Principes de la
reprise et perspectives



Les étapes de la reprise

Patrick PION
Directeur Technique National Adjoint

Août- Oct

Juillet-août

22 juin

2 juin

25 mai

11 mai

Reprise
Activité « clubs »

Reprise
Activités « CG »

2 Guides
fédéraux
pour les clubs

Pratique
des sports
collectifs
autorisée

Guide d'appui
Activités
Stages d'été

Guide d'appui
Reprise
Saison 2020 -
2021

2 guides fédéraux
pour les clubs

Guide d'appui 2S2C
Activités FMS

Guide d'appui
Activités « clubs »

Questionnaire
Clubs
CG



Guide 5
Ministère des Sports
(sports
à reprise différée)
Passe autorisée

Début
déconfinement

Protocoles sanitaires EN
Dispositif 2S2C
Guides 1 – 2 – 3 – 4
Ministère des Sports



02



Contexte / Enjeux

Patrick PION
Directeur Technique National Adjoint



23/06/2020

Contexte – enjeux

Allègement progressif
mais maintien de règles sanitaires

Hétérogénéité des territoires
Hétérogénéité des clubs

Difficultés et contraintes
liées aux installations sportives

Réticence possible des parents
Réticence possible des pratiquants

Concurrence possible
des disciplines individuelles

Dynamisme
du football

RAPIDE

Rassurer
Accompagner
Promouvoir
Informer
Démontrer
Entreprendre



03

Règles sanitaires et médicales de reprise

Emmanuel ORHANT
Directeur Médical

Guillaume NASLIN
Délégué Général
Fondation du Football

LES MESSAGES DU GOUVERNEMENT

- Apprendre à vivre avec le virus,
- Appliquer les gestes barrière
- Développer le sport-santé
- Respecter la doctrine des ministères de tutelle (*intérieur, santé, sport, éducation*) et les obligations des *collectivités locales*

LES OBLIGATIONS (22 juin)

- Le football est autorisé
- avec des mesures de prévention adaptées aux différentes catégories d'activités concernées



3 DIMENSIONS

SANITAIRE

MÉDICAL

SPORTIF

MINISTÈRE
DES SPORTS
*Liberté
Égalité
Fraternité*



MINISTÈRE
DES SPORTS
*Liberté
Égalité
Fraternité*



LES REGLES

RÈGLE N°1

postillons (gouttelettes) projetés à l'occasion d'une toux, d'un éternuement, d'une hyperventilation (parole, effort, ...)
dépend de la vitesse de déplacement et conditions atmosphériques



LA REPRISE DU SPORT COLLECTIF n'empêche pas de respecter la distanciation physique de 2 m lorsque l'on est statique passe à 10 m lorsque l'on est en mouvement autant que faire se peut. Le but est de limiter les contacts au maximum

RÈGLE N°2

Le contact des mains avec une surface souillée par le Covid-19 entraîne un essaimage du virus (*manuportage*).



Mesures barrière et le nettoyage

RÈGLE N°3

Le port du masque grand public n'est pas obligatoire dès que la distanciation physique est assurée. À l'inverse, les masques doivent être portés systématiquement, et par tous, dès que les règles de distanciation physique ne peuvent être garanties. Le double port du masque (par les 2 personnes en contact) garantit la protection.



Les masques doivent être portés pour se protéger et protéger l'autre dès que la distanciation physique ne peut être assurée

1 | LES CONDITIONS SANITAIRES



**ACCÈS AUX
INSTALLATIONS**



**ACCUEIL ET
RÈGLES DE BASE**



**MATÉRIEL ET
ÉQUIPEMENTS
INDIVIDUELS**



**DÉPLACEMENTS
ET TRANSPORTS**



**GESTION
DES EFFECTIFS
ET DES FLUX**



**FONCTIONNEMENT
ADMINISTRATIF**



ACCÈS AUX INSTALLATIONS

- Activités en extérieur
- L'accès aux installations doit être limité, régulé et adapté
- Des règles strictes d'accès et d'utilisation des sanitaires
- Nettoyage et désinfection des locaux selon les règles gouvernementales



- Les « Gestes Barrière » devront être affichés et visibles
- Arriver vêtu de sa tenue d'entraînement
- Gel hydroalcoolique
- Nettoyage complet des tenues de sport après chaque entraînement



MATÉRIEL ET ÉQUIPEMENTS INDIVIDUELS

- Gourde et chasuble individuels
- Espace individuel de stockage des sacs personnels en bord de terrain
- Minimum de matériel possible
- Ballon ok
- Une personne chargée de l'installation, de la manipulation, du nettoyage systématique entre chaque séance, puis du rangement du matériel club utilisé (ballons, coupelles, plots, ...)
- Le port du masque sera obligatoire pour les encadrants et éducateurs



DÉPLACEMENTS ET TRANSPORTS

- L'abandon des solutions de covoiturage devra être recommandé temporairement
- L'utilisation des minibus n'est pas recommandée, mais dans le cas où elle est nécessaire, des règles strictes d'utilisation devront être mises en place



- Un accès pour l'arrivée au stade et un autre pour le départ
- Inscription obligatoire pour chaque séance auprès de l'encadrant
- Planning d'utilisation des terrains.
- Distanciation physique sur et en dehors des terrains
- Aucun public (familles et autres)



- Personne référente sanitaire (ou un groupe de personnes)
- Sensibilisation de l'ensemble des membres du club (encadrants, éducateurs, joueurs et familles de joueurs)
- Registre de l'ensemble des personnes présentes** (administratifs, encadrants, éducateurs, joueurs) : Traçage efficace en cas de contamination d'un ou plusieurs membres
- Les activités non sportives se déroulant en intérieur devront être évitées (goûters, etc.), les règles de désinfection et distanciation doivent être alors organisées si elles existent

2 LES CONDITIONS MÉDICALES

ÉVALUER LES RISQUES INDIVIDUELS : AUTO-ÉVALUATION DE SA SANTÉ

Le virus Covid-19 étant toujours circulant, il est impératif avant toute reprise du sport d'évaluer s'il y a un risque pour la santé du joueur

**AVANT DE VENIR AU
STADE**

	En cas de survenue d'un des symptômes suivants :	
L'EFFORT NE DOIT PAS COMMENCER	<ul style="list-style-type: none"> - Douleurs thoraciques (dans la poitrine) - Dyspnée (essoufflement anormal) - Palpitations (sensation que votre cœur bat trop vite ou irrégulièrement) - Variation anormale de la fréquence cardiaque au repos ou à l'effort - Perte brutale du goût ou de l'odorat - Fatigue anormale - Température supérieure ou égale à 38° - Toux sèche - Courbatures et douleurs articulaires 	ET PRENDRE UN AVIS MÉDICAL



**PAS D'ACTIVITÉ PHYSIQUE
NE PAS VENIR AU STADE**

Pendant l'activité physique

En cas de survenue d'un des symptômes suivants :		
L'EFFORT DOIT ÊTRE ARRÊTÉ	<ul style="list-style-type: none"> - Douleurs thoraciques (dans la poitrine) - Dyspnée (essoufflement anormal) - Palpitations (sensation que votre cœur bat trop vite ou irrégulièrement) - Variation anormale de la fréquence cardiaque au repos ou à l'effort - Perte brutale du goût ou de l'odorat - Fatigue anormale - Température supérieure ou égale à 38° - Toux sèche - Courbatures et douleurs articulaires 	ET PRENDRE UN AVIS MÉDICAL



ARRETER L'ACTIVITE PHYSIQUE

Après maladie COVID-19

La reprise d'activité physique	Peut se faire uniquement <u>14 jours</u> après la guérison totale et après avis médical +++
---	--

RECOMMANDATIONS APRES UN ARRÊT PROLONGE D'ACTIVITE PHYSIQUE

- Reprise de l'activité physique individuelle
- Progressive en durée
- Progressive en intensité

Limitier les risques

- D'accident cardiaque, pulmonaire, vasculaire, neurologique, digestif
- Musculaires
- Articulaires

LES 10 RÈGLES D'OR ÉDICTÉES PAR LE CLUB DES CARDIOLOGUES DU SPORT

- 1/ Je signale à mon médecin toute douleur dans la poitrine ou essoufflement anormal survenant à l'effort.*
- 2/ Je signale à mon médecin toute palpitation cardiaque survenant à l'effort ou juste après l'effort.*
- 3/ Je signale à mon médecin tout malaise survenant à l'effort ou juste après l'effort.*
- 4/ Je respecte toujours un échauffement et une récupération de 10 min lors de mes activités sportives.
- 5/ Je bois 3 à 4 gorgées d'eau toutes les 30 min d'exercice à l'entraînement comme en compétition.
- 6/ J'évite les activités intenses par des températures extérieures < - 5° ou > +30° et lors des pics de pollution.
- 7/ Je ne fume pas, en tout cas jamais dans les 2 heures qui précèdent ou suivent ma pratique sportive.
- 8/ Je ne consomme jamais de substance dopante et j'évite l'automédication en général.
- 9/ Je ne fais pas de sport intense si j'ai de la fièvre, ni dans les 8 jours qui suivent un épisode grippal (fièvre + courbatures).
- 10/ Je pratique un bilan médical avant de reprendre une activité sportive intense si j'ai plus de 35 ans pour les hommes et 45 ans pour les femmes.

*Quels que soient mon âge, mes niveaux d'entraînement et de performance, ou les résultats d'un précédent bilan cardiologique.

<https://www.clubcardiosport.com/10-regles-or>

REPRISE DE LA LICENCE COMPETITION SAISON 2020-2021

Un certificat médical d'absence de contre-indication (*tous les 3 ans*) ou le questionnaire [QS-SPORT CERFA 15699](#) prévu (*entre la période de 2 certificats médicaux*) est nécessaire pour l'obtention de la licence.

Mais le licencié devra obligatoirement répondre au questionnaire complémentaire ci-dessous avant de prendre une licence :

- Ce questionnaire n'est pas à transmettre au club, ni au district, ni à la ligue, ni à la fédération.
- Il est une aide précieuse pour identifier la nécessité d'une consultation chez le médecin traitant avant la reprise d'activité physique intense ou répétée.

QUESTIONNAIRE FFF COVID-19

OUI / NON	Avez-vous de la fièvre > 38°C ?
OUI / NON	Avez-vous une toux ou une augmentation de votre toux habituelle ces derniers jours ?
OUI / NON	Avez-vous une difficulté à respirer ces derniers jours ?
OUI / NON	Avez-vous noté une forte diminution de votre goût ou de votre odorat ces derniers jours ?
OUI / NON	Avez-vous un mal de gorge ces derniers jours ?
OUI / NON	Avez-vous des douleurs musculaires ou des courbatures inhabituelles ces derniers jours ?
OUI / NON	Avez-vous des éruptions cutanées ou des engelures ces derniers jours ?
OUI / NON	Avez-vous de la diarrhée ou des vomissements ces dernières 24 heures ?
OUI / NON	Avez-vous une fatigue inhabituelle ces derniers jours ? Si OUI (répondre à la question ci-dessous)
OUI / NON	Cette fatigue vous oblige-t-elle à vous reposer plus de la moitié de la journée ?
OUI / NON	Êtes-vous dans l'impossibilité de vous alimenter ou de boire depuis 24 h ou plus ?
OUI / NON	Dans les dernières 24 h, avez-vous noté un manque de souffle INHABITUEL lorsque vous parlez ou faites un petit effort ?
OUI / NON	Avez-vous été en contact avec de personnes ayant eu la maladie COVID-19 ou suspectes depuis février 2020 ?
OUI / NON	Avez-vous consulté un médecin pour des symptômes se rapportant à la maladie COVID19 depuis février 2020 ?
OUI / NON	Avez-vous eu une radiographie pulmonaire ou un scanner thoracique depuis février 2020 ?
OUI / NON	Avez-vous été hospitalisé pour une suspicion ou une maladie COVID-19 ?
OUI / NON	Avez-vous eu des tests PCR ou sérologiques positifs pour la maladie COVID-19 ?

LE SPORTIF DEVRA ABSOLUMENT CONSULTER LE MEDECIN AVANT LA SIGNATURE DE LA LICENCE S'IL

- ⇒ a eu le Covid-19
- ⇒ a été en contact avec un malade du Covid-19
- ⇒ a une pathologie chronique et n'a pas fait de sport depuis plus de 3 mois
- ⇒ a répondu "OUI" à une des questions ci-dessus



Bonjour [Token prénom],

Dans le cadre de la pandémie actuelle, la commission médicale fédérale recommande que les licenciés souhaitant reprendre une licence en compétition pour la saison 2020/2021 lise et réponde au questionnaire FFF COVID-19 suivant.

- Ce questionnaire n'est pas à transmettre au club, ni au district, ni à la ligue, ni à la fédération.
- Il est une aide précieuse pour identifier la nécessité d'une consultation chez le médecin traitant avant la reprise d'activité physique intense ou répétée.

QUESTIONNAIRE FFF COVID-19

Avez-vous de la fièvre > 38°C ?	OUI NON
Avez-vous une toux ou une augmentation de votre toux habituelle ces derniers jours ?	OUI NON
Avez-vous une difficulté à respirer ces derniers jours ?	OUI NON
Avez-vous noté une forte diminution de votre goût ou de votre odorat ces derniers jours ?	OUI NON
Avez-vous un mal de gorge ces derniers jours ?	OUI NON
Avez-vous des douleurs musculaires ou des courbatures inhabituelles ces derniers jours ?	OUI NON
Avez-vous des éruptions cutanées ou des engelures ces derniers jours ?	OUI NON
Avez-vous de la diarrhée ou des vomissements ces dernières 24 heures ?	OUI NON
Avez-vous une fatigue inhabituelle ces derniers jours ? Si oui cette fatigue vous oblige-t-elle à vous reposer plus de la moitié de la journée ?	OUI NON
Êtes-vous dans l'impossibilité de vous alimenter ou de boire depuis 24 h ou plus ?	OUI NON
Dans les dernières 24 h, avez-vous noté un manque de souffle INHABITUEL lorsque vous parlez ou faites un petit effort ?	OUI NON
Avez-vous été en contact avec de personnes ayant eu la maladie COVID-19 ou suspectes depuis février 2020 ?	OUI NON
Avez-vous consulté un médecin pour des symptômes se rapportant à la maladie COVID19 depuis février 2020 ?	OUI NON
Avez-vous eu une radiographie pulmonaire ou un scanner thoracique depuis février 2020 ?	OUI NON
Avez-vous été hospitalisé pour une suspicion ou une maladie COVID-19 ?	OUI NON
Avez-vous eu des tests PCR ou sérologiques positifs pour la maladie COVID-19 ?	OUI NON

LE SPORTIF DEVRA ABSOLUMENT CONSULTER LE MEDECIN AVANT LA SIGNATURE DE LA LICENCE S'IL

- a eu le Covid-19
- a été en contact avec un malade du Covid-19
- a une pathologie chronique et n'a pas fait de sport depuis plus de 3 mois
- a répondu "OUI" à une des questions ci-dessus

Si vous souhaitez imprimer le questionnaire pour le lire, vous le trouverez également en pièce jointe au format (pdf)

Nous vous remercions pour votre compréhension,
À très vite sur les terrains,

Sportivement,

La Fédération Française de Football

Il convient de distinguer 4 situations différentes :

Il est malade *(du Covid-19 ou pas)*

=> Pas de reprise du sport. Isolement à domicile et avis médical

Il a eu la maladie Covid-19 avec hospitalisation *(forme grave)*

=> Reprise de l'activité sportive **uniquement** après avoir pris avis auprès du médecin traitant et spécialistes cardiologues ou autres

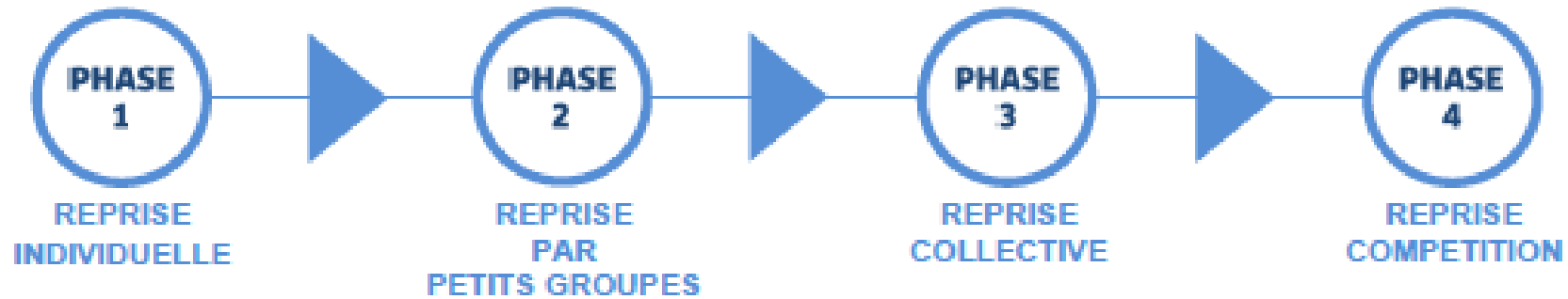
Il a eu la maladie Covid-19 sans hospitalisation *(forme bénigne)*

=> Reprise de l'activité sportive **uniquement** après avoir pris avis auprès du médecin traitant.

Il n'a eu aucune infection ces derniers mois

=> reprise de l'activité sportive progressivement comme après toute interruption prolongée

3 | LES CONDITIONS SPORTIVES



RECOMMANDATIONS APRÈS UN ARRÊT PROLONGÉ D'ACTIVITÉ PHYSIQUE

Tout en respectant la distanciation physique, la reprise de l'activité physique individuelle doit être progressive **en durée et en intensité**.


Le corps doit être réadapté à l'effort afin de limiter les risques d'accident, notamment cardiaque, musculaires ou articulaires, car une longue période d'inactivité est associée à une altération de la fonction cardiovasculaire, une perte musculaire et à une altération de la sensibilité profonde qui, pour les deux dernières, majorent le risque de chute lors des déplacements rapides ou sur terrain accidenté.

RECOMMANDATIONS APRÈS UN ARRÊT LIÉ À LA MALADIE COVID 19

La reprise du sport ne peut s'effectuer qu'après un avis médical et selon les recommandations identiques à l'arrêt prolongé en respectant la progressivité en durée et en intensité.

Devant l'apparition de tout nouveau symptôme durant la reprise après une maladie COVID-19, même après plusieurs semaines de guérison, un avis médical est obligatoire.

04



Les contenus pédagogiques

Emilie TRIMOREAU
Chef de Projet
Direction Technique Nationale



23/06/2020



Les contenus pédagogiques **football**

5 TRANCHES D'ÂGE

U7 - U9

U9 - U11

U12 - U13

U14 - U15

U16 - U18

5 FAMILLES D'ACTIVITÉ

Exercices et défis techniques

Parcours de coordination
et de motricité

Jeux / Situations

Fit Foot

Programme éducatif
fédéral (PEF)

3 MODES D'ENTRAÎNEMENT

Sans ballon

Avec un ballon personnalisé

Passe avec les pieds



Conseil : désignation d'un référent covid-19

Dans la mesure du possible, il peut s'avérer intéressant de désigner une personne « *garante du protocole sanitaire* » (GPS) pendant la séance, en complément de l'éducateur (respect de la distanciation, absence de contact avec le matériel). Cette personne peut être un adulte autorisé (parent...) pour les plus jeunes. Cette mission éducative peut également être assumée par un ou deux joueurs (rotation à prévoir). Elle permettra aux jeunes de mieux s'approprier les gestes « *barrière* » préconisés dans l'espace public et donc de développer leur civisme.

ATTENTION

Le décret n° 2020-663 du 31 mai 2020 « *prescrivant les mesures générales nécessaires pour faire face à l'épidémie de covid-19 dans le cadre de l'état d'urgence sanitaire* » a modifié les règles de distanciation (article 44). En conséquence, la distanciation d'1,5 m indiquée dans les fiches suivantes (finalisées avant cette nouvelle disposition) doit être portée à 2 m.





Les contenus pédagogiques **football**

ENFANTS

U7 - U9

U9 - U11

JEUNES

U12 - U13

U14 - U15

U16 - U17 - U18



28





Catégorie **U12 - U13**

Exercices et défis techniques

Sans ballon

Avec ballon personnalisé

Passe avec les pieds

Parcours de coordination et de motricité

Sans ballon

Avec ballon personnalisé

Passe avec les pieds

Programme éducatif fédéral

Sans ballon

Avec ballon personnalisé

Jeux / Situations

Sans ballon

Avec ballon personnalisé

Passe avec les pieds

Fit Foot

Sans ballon

Avec ballon personnalisé



SEANCE DE REPRISE D'ACTIVITE

FICHE N° : 1

THEME DE SEANCE

Jeu dans les intervalles

JEUX ADAPTES

X

FIT FOOT

PROGRAMME EDUCATIF FEDERAL

EXERCICES / DEFS TECHNIQUES

MOTRICITE / COORDINATION

GUIDE SMS - VERSION

1

SITUATIONS ADAPTEES

CATEGORIES

6ème 5ème
U12-U13

4ème 3ème
U14-U15

2nde à Ter
U16 à U18

(En jaune, les catégories concernées)

Espace utilisé	Cour d'école	X
	Enceinte sportive	X
	Autres	X

Types	Sans ballon	
	Mon ballon	
	Ballon et échanges	X

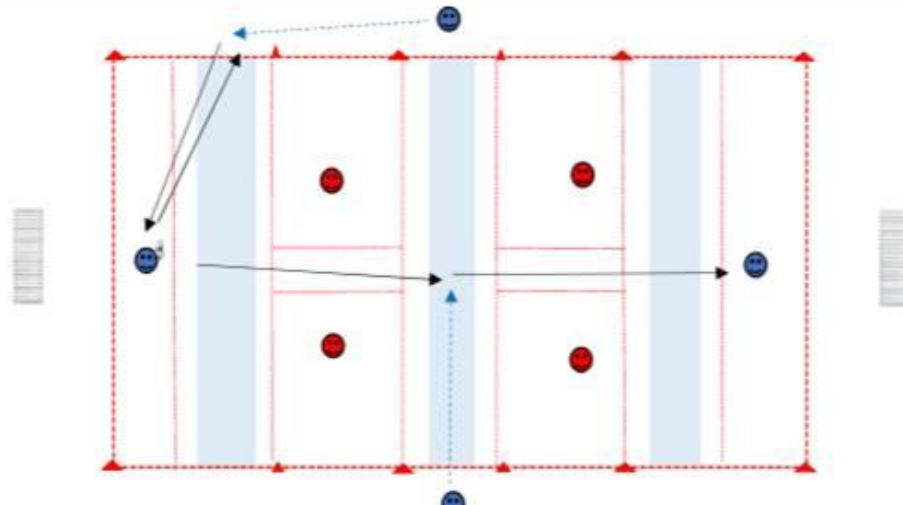
Surface	Long	30 m
	Larg	12 m

Durée	TOTALE	20 min
	SÉQUENCE	3 x 5 min

Effectifs	E	😊	1
	GPS	👤	1 ou 2
		👤	4
		👤	4
		😊	
		😊	

ORGANISATION

OBJECTIF	Jouer en mouvement Voir et être vu dans les intervalles pour progresser
BUT	Faire des allers-retours entre les joueurs profonds.
REGLES & CONSIGNES	Jeu au sol .Attaquants : 1 AR : 1 point / Défenseurs : Récupérer le ballon sur INTERCEPTION pour pouvoir inverser les rôles. Les défenseurs et les attaquants profonds sont fixes dans leur zone. Les attaquants en appuis peuvent se déplacer latéralement et/ou offrir une solution dans l'interligne. Si le ballon est récupéré face au porteur, possibilité de marquer dans le but d'en face. Si ballon récupéré par la ligne du bas, obligation de passer le ballon avant de marquer
CRITERES DE REUSSITE	Nombre d'allers-retours / de buts Nombre de changements de statut



COMPORTEMENTS ATTENDUS

COLLECTIFS (VEILLER À)

Se déplacer dans les intervalles et les interlignes (moment, intention)
3ème joueur : Se déplacer sur le temps de passe
Rester dans le dos des défenseurs
Communiquer

INDIVIDUELS (VEILLER À)

Identifier lorsque l'espace avant est ouvert.
Conduire d'un côté et donner de l'autre (passe cachée et masquée).
Prendre l'information sur le temps de passe. Enchaîner rapidement.

VARIABLES

Limiter les touches pour finir ou effectuer la dernière passe
Valoriser le but marqué de cette manière
Attaquer le but à l'opposé si le but en touche réduite (ex : 1 touche) n'a pas été marqué

RAPPELS REGLES SANITAIRES

Principes généraux:

- Appliquer les gestes barrières (cf. image Covid-19)
- Porter obligatoirement un masque pour l'éducateur/trice
- Proscrire l'échange ou le partage d'effets personnels
- Se limiter impérativement à boire dans sa gourde ou sa bouteille personnelle (marquée à son nom)

- Assurer le nettoyage et la désinfection du matériel avant et après la séance mais également autant de fois que nécessaire.
- Ne jamais toucher le matériel pédagogique.

- Limiter au maximum le brassage des joueurs/tes.
- Maintenir la distanciation sociale d'au moins 2m entre l'éducateur/trice et le groupe
- Maintenir la distanciation sociale entre les joueurs/tes à l'arrêt et les temps de repos (Espace individuel minimum de 4m2)
- Maintenir la distanciation sociale entre les joueurs/tes en mouvement (5m minimum pour la marche - 10m minimum pour la course)
- Maintenir la distanciation sociale de 1,5m en latéral entre 2 joueurs/tes lors des courses (Couloir entre 2 joueurs/tes)

Conseil : Prévoir une personne Garante du Protocole Sanitaire (GPS) qui veille au respect des principes généraux et à la bonne conduite de la séance. (Adulte autorisé ou joueur/te)





MATERIEL

Buts	🚪
Jalons	🚧
Cônes	🚧
Cerceaux	🚫
Coupelles	🚧
Ballons	⚽
Déplacement	➡
Conduite	➡
Passer/tir	➡

J : Joueur/Joueuse
E : Educateur/Educatrice

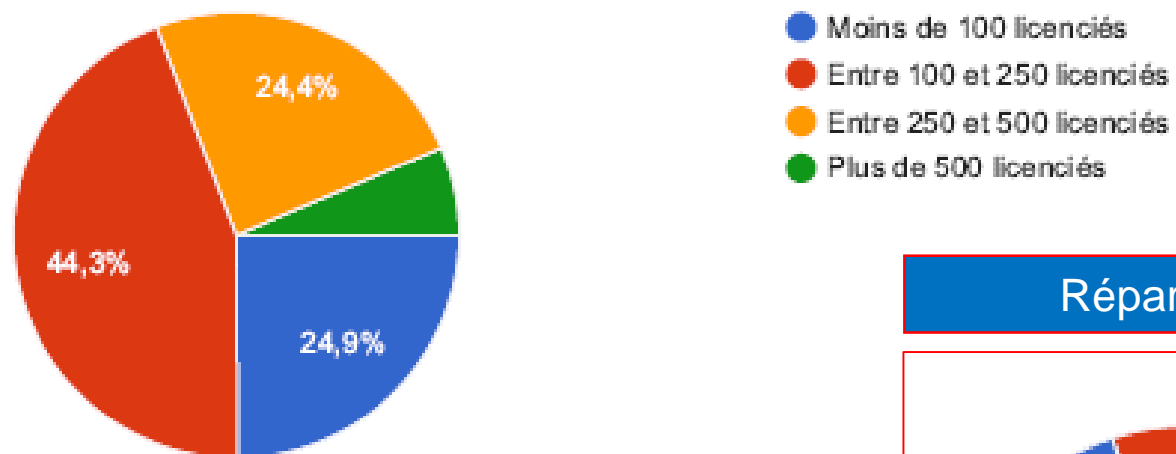
05



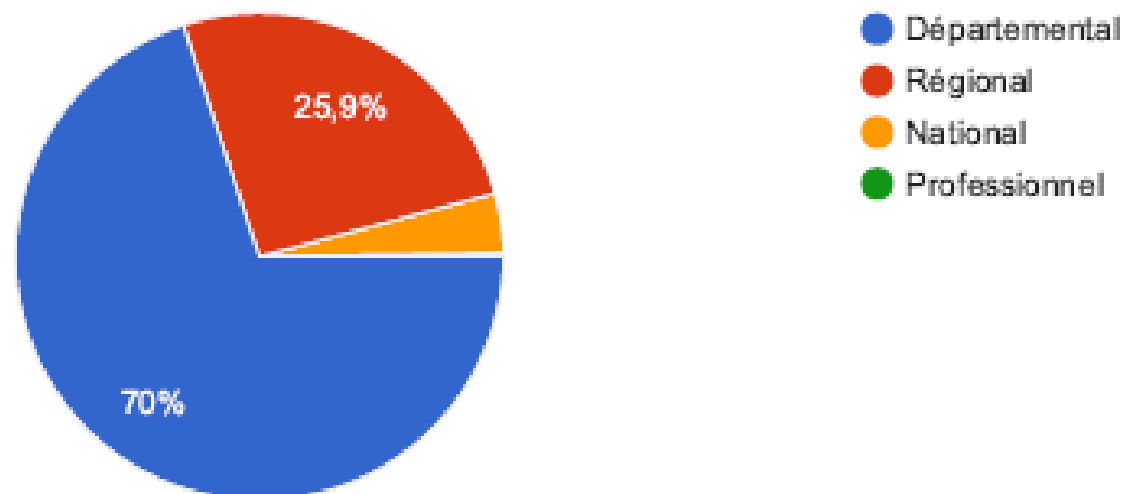
Le ressenti des clubs F.F.F. sur la situation

Patrick PION
Directeur Technique National Adjoint

Répartition des réponses en fonction du nombre de licenciés

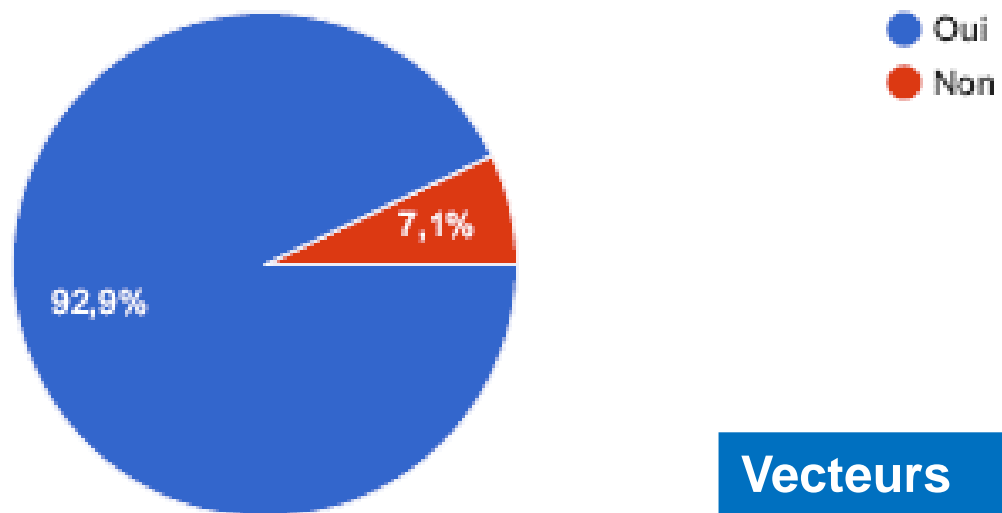


Répartition des réponses en fonction du niveau



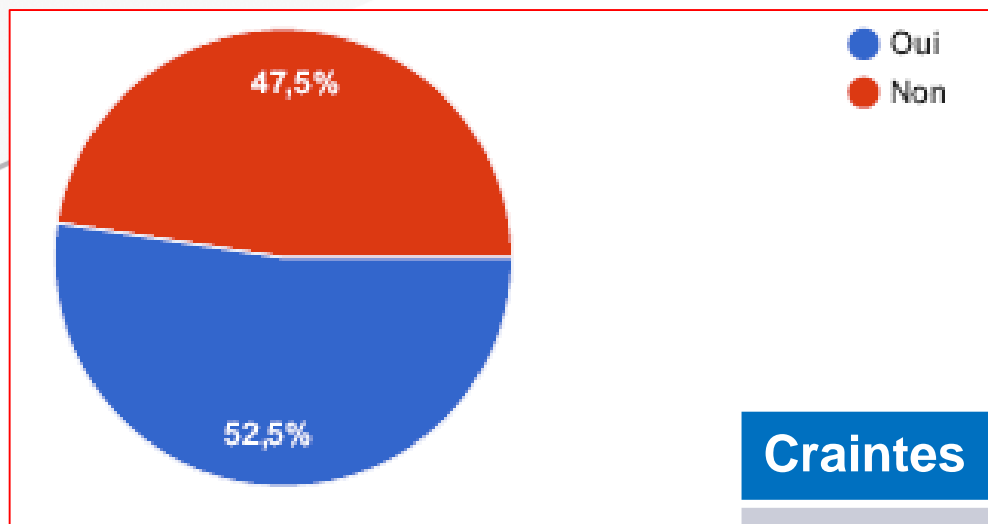
Bilan intermédiaire
Enquête auprès des clubs
(base : 406 retours)

Lien avec les clubs durant la pandémie



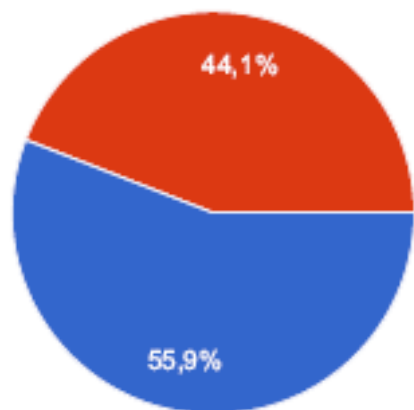
Vecteurs	% d'utilisation
SMS	80%
Mailing	37%
Jeux concours	22%
Réseaux sociaux	14%
E.Foot	12%

Reprise du club ou intention de reprise en juin



Crainces	% d'inquiétude
Installations	68%
Baisse des effectifs	56%
Risque sanitaire	50%
Réticence des parents	47%
Problèmes financiers	42%

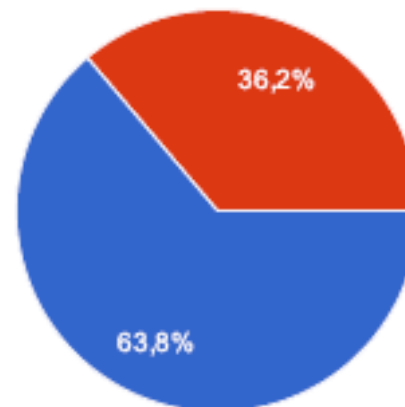
Reprise des rencontres pour les U6 – U13



- Une reprise habituelle
- Une reprise différée afin de mieux nous préparer




Reprise des rencontres pour les U14 – U19



- Une reprise habituelle
- Une reprise différée afin de mieux nous préparer

Reprise
Début de saison
2020 – 2021

06



La reprise : grands principes et perspectives

Patrick PION
Directeur Technique National Adjoint

C
L
U
B
S

Incitation à la reprise des clubs et à la prudence

Période d'été propice aux stages vacances « foot » (guide)

Période de rentrée du foot à l'intérieur du club

Adaptation possible des calendriers, formats et organisations (hors compétitions réglementées)

Accompagnement des clubs (informations, réunions, visites)

Recommandations et conseils aux Ligues et Districts

Création de guides et d'outils d'accompagnement pour les clubs et les CG

C
G

F
F
F



Guide d'appui à la mise en place de stages vacances « Foot »

Organisation

- Réglementation
- Formats de stage
- Plannings

Contenus pédagogiques

- Activités football
- Activités éducatives
- Activités ludiques
- Renforcement scolaire

Complément d'information

- Budget
- Promotion
- Communication

Guide d'appui à la reprise du football (saison 20 / 21)

Enfants – jeunes – Loisir

	Scénario 1	Scénario 2
Diagnostic	Reprise habituelle possible en septembre (règles sanitaires)	Reprise habituelle Impossible en septembre (règles sanitaires)
Ligues Districts	Calendrier habituel ?	Adaptation des activités Inter-clubs
Clubs	Calendrier différé pour tous ? Reprise en deux temps ?	Proposition d'actions au sein du club

Proposition de contenus et d'outils à destination des CG, des clubs, des éducateurs, des pratiquants, des parents



Questions / Réponses

Webinaire Clubs - « Reprendre le football »